



Diário Oficial do **MUNICÍPIO**

Prefeitura Municipal de Rio do Antônio

1

Quarta-feira • 25 de Março de 2020 • Ano • Nº 2911

Esta edição encontra-se no site oficial deste ente.

Prefeitura Municipal de Rio do Antônio publica:

- **Republicação - Lei Nº. 174 de 30 de dezembro de 2019 - Estima a Receita e Fixa a Despesa do município de Rio do Antonio para o exercício de 2020.**



Lei exige que todo gestor publique seus atos no seu veículo oficial para que a gestão seja mais transparente. A Imprensa Oficial cumpre esse papel.

Imprensa Oficial
a publicidade legal
levada a sério

Leis



PREFEITURA MUNICIPAL DE RIO DO ANTONIO

Administração:

JOSE SOUZA ALVES

ORÇAMENTO 2020

Responsabilidade técnica:

EXATA CONTABILIDADE E CONSULTORIA



PREFEITURA MUNICIPAL DE RIO DO ANTÔNIO
Gabinete do Prefeito
Praça Coronel Souza Porto, s/nº - Centro – CEP 46.220-000
CNPJ 13.678.008/0001-53
Rio do Antônio - Bahia

*Republicação, após apreciação e aprovação
do VETO aposto na emenda modificativa
que visava reduzir a alteração do percentual
de suplementação 30 para 5%. Publicação
inicial com o percentual de 5% em 30.12.2019.*

Lei nº. 174 de 30 de dezembro de 2019.

Estima a Receita e Fixa a Despesa do
Município de RIO DO ANTONIO para o
Exercício de 2020.

O Prefeito Municipal de Rio do Antonio, Estado da Bahia, no uso de suas atribuições legais, faz saber que a Câmara Municipal, aprovou e ele sanciona a seguinte Lei:

Título I
DAS DISPOSIÇÕES COMUNS

Art. 1º. – Esta Lei estima a Receita e fixa a Despesa do Município de Rio do Antonio – Estado da Bahia, para o Exercício de 2020, compreendendo:

I – O Orçamento Fiscal, referente aos Poderes do Município, seus fundos, órgãos e entidades da Administração Pública Municipal, direta e indireta, inclusive fundações instituídas e mantidas pelo Poder Público;

II – O Orçamento da Seguridade Social, abrangendo todas as entidades e órgãos da Administração direta e indireta a ele vinculados, bem como fundações instituídas pelo Poder Público;

Título II
DO ORÇAMENTO FISCAL E DA SEGURIDADE SOCIAL

Capítulo I
DA ESTIMATIVA DA RECEITA

Da Receita Total



PREFEITURA MUNICIPAL DE RIO DO ANTÔNIO
Gabinete do Prefeito
Praça Coronel Souza Porto, s/nº - Centro – CEP 46.220-000
CNPJ 13.678.008/0001-53
Rio do Antônio - Bahia

Art. 2º. – A Receita Orçamentária, a preços correntes e conforme a legislação tributária vigente, é estimada em R\$ 31.500.000,00 (trinta e um milhões e quinhentos mil reais), desdobrada nos seguintes agregados:

I - Orçamento Fiscal, em R\$ 25.515.575,00 (vinte e cinco milhões, quinhentos e quinze mil e quinhentos e setenta e cinco reais), e,

II - Orçamento da Seguridade Social, em R\$ 5.984.425,00 (cinco milhões, novecentos e oitenta e quatro mil e quatrocentos e vinte e cinco reais);

Art. 3º. - As receitas são estimadas por Categoria Econômica, segundo a origem dos recursos, conforme disposto no Anexo I;

Art. 4º. - A Receita será realizada com base no produto do que for arrecadado, na forma da legislação em vigor, de acordo com o desdobramento constante do anexo I – Resumo Geral da Receita.

Capítulo II
DA FIXAÇÃO DA DESPESA

Da Despesa Total

Art. 5º. – A Despesa Orçamentária, no mesmo valor da Receita Orçamentária, é fixada em R\$ 31.500.000,00 (trinta e um milhões e quinhentos mil reais), desdobrada nos seguintes agregados:

I - Orçamento Fiscal, em R\$ 25.515.575,00 (vinte e cinco milhões, quinhentos e quinze mil e quinhentos e setenta e cinco reais), e,

II - Orçamento da Seguridade Social, em R\$ 5.984.425,00 (cinco milhões, novecentos e oitenta e quatro mil e quatrocentos e vinte e cinco reais);

Art. 6º. – Estão plenamente assegurados recursos para os investimentos em fase de execução, em conformidade com a Lei de Diretrizes Orçamentárias para o Exercício de 2020.



PREFEITURA MUNICIPAL DE RIO DO ANTÔNIO
Gabinete do Prefeito
Praça Coronel Souza Porto, s/nº - Centro – CEP 46.220-000
CNPJ 13.678.008/0001-53
Rio do Antônio - Bahia

Capítulo III
DA DISTRIBUIÇÃO DA DESPESA POR ÓRGÃO

Art. 7º. – a Despesa Total, fixada por Função, Poderes e Órgãos, está definida nos Anexos VI, VII e IX desta Lei.

Capítulo IV
DA AUTORIZAÇÃO PARA ABERTURA DE CRÉDITO

Art. 8º. – Fica o Poder Executivo, respeitadas as demais prescrições constitucionais, e nos termos da Lei 4320/64, autorizado a abrir créditos adicionais suplementares até o valor correspondente a 30% (trinta por cento) dos Orçamentos Fiscal e da Seguridade Social, com a finalidade de incorporar valores que excedam as previsões constantes desta lei, e a título de reforço as dotações orçamentárias, mediante utilização de recursos provenientes de:

Proposta de Emenda alterou para: Art. 8º. – Fica o Poder Executivo, respeitadas as demais prescrições constitucionais, e nos termos da Lei 4320/64, autorizado a abrir créditos adicionais suplementares até o valor correspondente a 5% (cinco por cento) dos Orçamentos Fiscal e da Seguridade Social, com a finalidade de incorporar valores que excedam as previsões constantes desta lei, e a título de reforço as dotações orçamentárias, mediante utilização de recursos provenientes de:

Veto aprovado em sessão de 19.03.2020, o que restabelece a proposta original de suplementação no percentual de 30% (trinta por cento), nos termos acima.

I – incorporação de superávit e/ou saldo financeiro disponível do exercício anterior, efetivamente apurados em Balanço Patrimonial;

II – Excesso de arrecadação em bases constantes no valor apurado e na forma estabelecida no art. 43. da Lei 4320/64, considerando-se ainda a tendência de arrecadação e suas respectivas fontes de recursos;

III – Anulação parcial ou total de dotações orçamentárias ou créditos adicionais autorizados em Lei, independente de vinculação da fonte de recursos;



PREFEITURA MUNICIPAL DE RIO DO ANTÔNIO
Gabinete do Prefeito
Praça Coronel Souza Porto, s/nº - Centro – CEP 46.220-000
CNPJ 13.678.008/0001-53
Rio do Antônio - Bahia

IV – Decorrente de anulação de Reserva de Contingência, em conformidade com o disposto no inciso III, art. 5º., da Lei Complementar Federal 101/2000;

V – Suplementar as dotações orçamentárias destinadas a cobertura de despesas provenientes da aplicação de recursos vinculados a Convênios, exceto quanto a parcela relativa a contrapartida do Município, respeitando-se o limite fixado no caput deste artigo;

Titulo III
DAS DISPOSIÇÕES GERAIS

Art. 9º. – As dotações para pagamento de pessoal e encargos sociais da administração direta, bem como as referente aos servidores colocados á disposição de outros órgãos e entidades, serão movimentadas pelos setores competentes da Secretaria Municipal de Administração;

Art. 10º. – A utilização das dotações com origem de recursos em convênios ou operações de crédito fica condicionada à celebração dos instrumentos e a efetiva disponibilidade financeira;

Art. 11º. – Fica o Poder Executivo autorizado a realizar operações de crédito por antecipação de receita até o limite legalmente permitido, nos termos do parágrafo 8º. Do art. 165 e inciso IV do art. 167 da Constituição Federal e art. 32 da Lei de Responsabilidade Fiscal;

Art. 12º. – As metas definidas na Lei de Diretrizes Orçamentárias para o Exercício de 2020, em obediência a Lei Complementar 101 de 04 de maio de 2000, ficam reajustadas na conformidade dos quadros correspondentes que integram os demonstrativos desta Lei;

Art. 13º. – O Prefeito Municipal publicará Decreto o Quadro de Detalhamento da Despesa, no prazo de até 30 (trinta) dias após a sanção desta lei;

Art. 14º. – Esta lei entrará em vigor em 01 de janeiro de 2020, revogadas as disposições em contrário, cumprindo-se o disposto no art. 8º. conforme emenda aprovada, e também da acolhida do veto com o restabelecimento do percentual proposto a partir da republicação da presente Lei.



PREFEITURA MUNICIPAL DE RIO DO ANTÔNIO
Gabinete do Prefeito
Praça Coronel Souza Porto, s/nº - Centro – CEP 46.220-000
CNPJ 13.678.008/0001-53
Rio do Antônio - Bahia

Gabinete do Prefeito Municipal, 30 de dezembro de 2019.

José Souza Alves
Prefeito Municipal



PREFEITURA MUNICIPAL DE RIO DO ANTONIO
PÇA CEL SOUZA PORTO SN
CENTRO
RIO DO ANTONIO - BA
CNPJ: 13678008000153

Orçamento 2020
Resumo Geral da Despesa

Valores expressos em R\$

Código	Especificação	Elemento	Modalidade	Categoria Econômica
3.0.0.0.00.00.0	DESPESAS CORRENTES			27.898.140,36
3.1.0.0.00.00.0	PESSOAL E ENCARGOS SOCIAIS			14.881.524,71
3.1.9.0.00.00.0	APLICAÇÕES DIRETAS		14.881.524,71	
3.1.9.0.04.00.0	Contratação por Tempo Determinado	38.725,08		
3.1.9.0.09.00.0	Salário-Família	1.000,00		
3.1.9.0.11.00.0	Vencimentos e Vantagens Fixas - Pessoal Civil	13.992.603,91		
3.1.9.0.13.00.0	Obrigações Patronais	835.538,55		
3.1.9.0.92.00.0	Despesas de Exercícios Anteriores	13.657,17		
3.2.0.0.00.00.0	JUROS E ENCARGOS DA DÍVIDA			964,77
3.2.9.0.00.00.0	APLICAÇÕES DIRETAS		964,77	
3.2.9.0.22.00.0	Outros Encargos sobre a Dívida por Contrato	964,77		
3.3.0.0.00.00.0	OUTRAS DESPESAS CORRENTES			13.015.650,88
3.3.5.0.00.00.0	TRANSF. INSTITUIÇÕES PRIVADAS SEM FINS LUCRATIVOS		1.929,54	
3.3.5.0.43.00.0	Subvenções Sociais	1.929,54		
3.3.9.0.00.00.0	APLICAÇÕES DIRETAS		13.013.721,34	
3.3.9.0.14.00.0	Diárias - Civil	252.103,02		
3.3.9.0.30.00.0	Material de Consumo	3.587.182,97		
3.3.9.0.31.00.0	Premiações Culturais Artística, Científicas, Desportivas e outras	4.955,69		
3.3.9.0.32.00.0	Material de Distribuição gratuita.	111.136,35		
3.3.9.0.33.00.0	Passagens e Despesas com Locomoção	1.201.205,79		
3.3.9.0.35.00.0	Serviços de Consultoria	641.259,75		
3.3.9.0.36.00.0	Outros Serviços de Terceiros - Pessoa Física	2.260.143,03		
3.3.9.0.39.00.0	Outros Serviços Terceiros - Pessoa Jurídica	2.791.893,55		
3.3.9.0.47.00.0	Obrigações Tributárias e Contributivas	313.165,00		
3.3.9.0.48.00.0	Outros Auxílios Financeiros a Pessoas Físicas	196.838,70		
3.3.9.0.91.00.0	Sentenças Judiciais (que não pessoal e encargos)	1.239.475,00		
3.3.9.0.92.00.0	Despesas de Exercícios Anteriores	394.890,25		
3.3.9.0.93.00.0	Indenizações e Restituições	19.472,24		
4.0.0.0.00.00.0	DESPESAS DE CAPITAL			3.293.027,03
4.4.0.0.00.00.0	INVESTIMENTOS			2.712.397,00
4.4.7.1.70.00.0	Rateio pela Participação em Consórcio Público	157.900,00		
4.4.9.0.00.00.0	APLICAÇÕES DIRETAS		2.554.497,00	
4.4.9.0.51.00.0	Obras e Instalações	1.424.577,00		
4.4.9.0.52.00.0	Equipamentos e Material Permanente	1.112.822,57		
4.4.9.0.61.00.0	Aquisição de Imóveis	14.471,55		
4.4.9.0.93.00.0	Indenizações e Restituições	2.625,88		
4.6.0.0.00.00.0	AMORTIZAÇÃO DA DÍVIDA			580.630,03
4.6.9.0.00.00.0	APLICAÇÕES DIRETAS		580.630,03	
4.6.9.0.71.00.0	Principal da Dívida Contratual Resgatado	580.630,03		
9.0.0.0.00.00.0	RESERVA DE CONTINGÊNCIA.			308.832,61
9.9.9.9.00.00.0	RESERVA DE CONTINGENCIA.	308.832,61		
9.9.9.9.99.99.0	Reserva de Contingência	308.832,61		
Total:				31.500.000,00



PREFEITURA MUNICIPAL DE RIO DO ANTONIO

PÇA CEL SOUZA PORTO SN

CENTRO

RIO DO ANTONIO - BA

CNPJ: 13.678.008/0001-53

Orçamento 2020

RECEITA E DESPESA POR FONTE DE RECURSO

Valores expressos em R\$

Codigo	Nome	Receita	%	Despesa	%
00	Recursos Ordinário	10.264.280,04	32,58 %	11.295.598,39	35,86 %
01	Educação 25%	3.986.872,35	12,66 %	3.258.161,07	10,34 %
02	Saúde 15%	2.962.292,41	9,40 %	3.419.666,92	10,86 %
04	SALARIO EDUCACÃO	315.176,30	1,00 %	334.650,90	1,06 %
10	FCBA - FUNDO DE CULTURA DO ESTADO DA BAHIA	4.310,68	0,01 %	5.788,60	0,02 %
14	TRANSFERENCIA SUS	2.155.749,51	6,84 %	2.821.758,49	8,96 %
15	TRANSFERÊNCIAS DO FNDE	639.554,21	2,03 %	1.346.965,48	4,28 %
16	CIDE	41.780,34	0,13 %	83.634,20	0,27 %
18	FUNDEB 60%	5.225.029,43	16,59 %	5.549.445,00	17,62 %
19	FUNDEB 40%	3.483.352,95	11,06 %	1.914.550,91	6,08 %
22	TRANSFERÊNCIA DE CONVÊNIO - EDUCAÇÃO	158.085,54	0,50 %	154.037,40	0,49 %
23	CONVÊNIO SAÚDE	298.431,00	0,95 %	176.747,74	0,56 %
24	TRANSFERENCIA DE CONVENIOS - OUTROS	1.550.266,15	4,92 %	481.691,34	1,53 %
28	TRANSF. DO ESTADO - FEAS	16.579,50	0,05 %	9.647,69	0,03 %
29	FNAS	126.004,20	0,40 %	401.366,46	1,27 %
30	FIES	99.642,80	0,32 %	63.414,45	0,20 %
42	ROYALTIES/FUNDO ESPECIAL	150.210,27	0,48 %	110.657,81	0,35 %
80	Transferências de Impostos - Federal - FPM	0,00	0,00 %	0,00	0,00 %
81	Transferências de Impostos - Federal - ITR	0,00	0,00 %	0,00	0,00 %
82	Transferências de Impostos - Federal - ICMS Export	0,00	0,00 %	0,00	0,00 %
83	Transferências de Impostos - Estadual - IPI	0,00	0,00 %	0,00	0,00 %
84	Transferências de Impostos - Estadual - ICMS	0,00	0,00 %	0,00	0,00 %
85	Transferências de Impostos - Estadual - IPVA	0,00	0,00 %	0,00	0,00 %
86	Receitas de Impostos - Municipais	0,00	0,00 %	0,00	0,00 %
90	OPERAÇÕES DE CREDITOS INTERNAS	8.289,75	0,03 %	53.505,21	0,17 %
92	Alienação de Bens	14.092,58	0,04 %	18.711,94	0,06 %
94	REMUNERAÇÃO DE DEPÓSITOS BANCÁRIOS	0,00	0,00 %	0,00	0,00 %
94	REMUNERAÇÃO DE DEPÓSITOS BANCÁRIOS - FNAS	0,00	0,00 %	0,00	0,00 %
Totais		31.500.000,00	100,00 %	31.500.000,00	100,00 %



PREFEITURA MUNICIPAL DE RIO DO ANTONIO
PÇA CEL SOUZA PORTO SN
CENTRO
RIO DO ANTONIO - BA
CNPJ: 13.678.008/0001-53

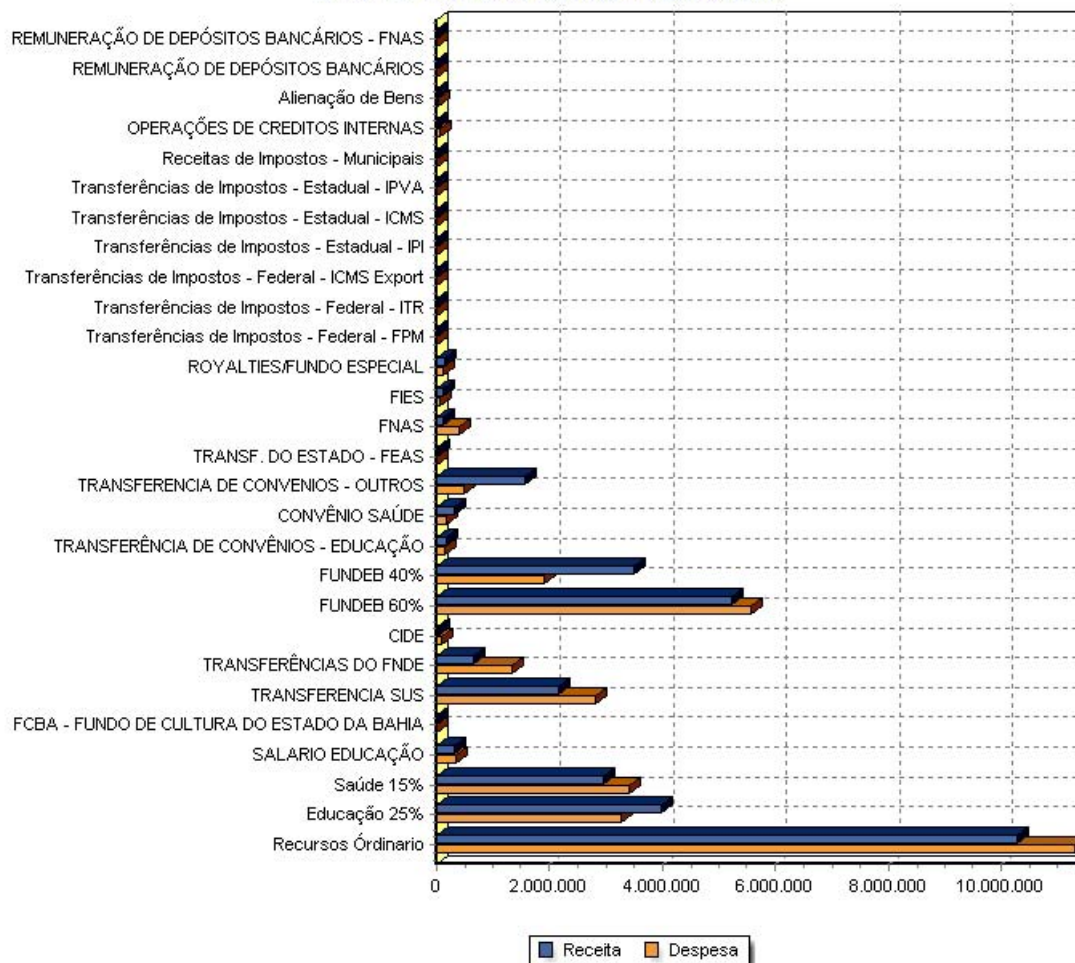
Orçamento 2020

RECEITA E DESPESA POR FONTE DE RECURSO

Valores expressos em R\$

Codigo	Nome	Receita	%	Despesa	%
--------	------	---------	---	---------	---

Despesa e Receita por Fonte de Recurso





PREFEITURA MUNICIPAL DE RIO DO ANTONIO

PÇA CEL SOUZA PORTO SN
CENTRO
RIO DO ANTONIO - BA
CNPJ: 13.678.008/0001-53

Orçamento
Sumário Geral - Receita / Despesa por Funções

Valores expressos em R\$

Receitas	Total	Despesas	Total
10 - Receitas Correntes	34.481.740,17	01 - LEGISLATIVA	1.367.627,88
11 - Impostos, Taxas e Contribuições de Melhoria	862.466,13	04 - ADMINISTRAÇÃO	5.309.563,72
12 - Contribuições	41.448,75	08 - ASSISTÊNCIA SOCIAL	1.014.091,45
13 - Receita Patrimonial	48.826,66	10 - SAÚDE	6.426.068,15
16 - Receita de Serviços	15.750,53	12 - EDUCAÇÃO	12.662.963,34
17 - Transferências Correntes	33.234.933,54	13 - CULTURA	389.975,87
19 - Outras Receitas Correntes	278.314,56	15 - URBANISMO	2.947.339,19
20 - Receitas de Capital	801.701,73	16 - HABITAÇÃO	60.170,96
21 - Operações de Crédito	8.289,75	17 - SANEAMENTO	25.795,33
22 - Alienação de Bens	14.092,58	18 - GESTÃO AMBIENTAL	14.471,55
24 - Transferências de Capital	762.739,90	20 - AGRICULTURA	314.907,86
29 - Outras Receitas de Capital	16.579,50	23 - COMÉRCIO E SERVIÇOS	63.595,80
90 - CONTAS REDUTORAS DE RECEITAS	(3.783.441,90)	26 - TRANSPORTES	428.608,62
97 - REDUTORAS DE TRANSFERÊNCIAS DA UNIÃO	(3.783.441,90)	27 - DESPORTO E LAZER	165.987,67
		99 - RESERVA DE CONTINGÊNCIA	308.832,61
TOTAL	31.500.000,00	TOTAL	31.500.000,00



PREFEITURA MUNICIPAL DE RIO DO ANTONIO

PÇA CEL SOUZA PORTO SN
CENTRO
RIO DO ANTONIO - BA
CNPJ: 13.678.008/0001-53

Anexo I, da Lei Nº 4.320/64 - Orçamento 2020

Demonstrativo de Receita e Despesa Segundo as Categorias Econômicas

Receita		Despesa	
Receitas Correntes	34.481.740,17	DESPESAS CORRENTES	27.898.140,36
Impostos, Taxas e Contribuições de Melhoria	862.466,13	PESSOAL E ENCARGOS SOCIAIS	14.881.524,71
Contribuições	41.448,75	JUROS E ENCARGOS DA DÍVIDA	964,77
Receita Patrimonial	48.826,66	OUTRAS DESPESAS CORRENTES	13.015.650,88
Receita de Serviços	15.750,53		
Transferências Correntes	33.234.933,54		
Outras Receitas Correntes	278.314,56		
Sub-total R\$:	34.481.740,17	Sub-total R\$:	27.898.140,36
Receitas de Capital	801.701,73	DESPESAS DE CAPITAL	3.293.027,03
Operações de Crédito	8.289,75	INVESTIMENTOS	2.712.397,00
Alienação de Bens	14.092,58	INVERSÕES FINANCEIRAS	0,00
Transferências de Capital	762.739,90	AMORTIZAÇÃO DA DIVIDA	580.630,03
Outras Receitas de Capital	16.579,50		
Sub-total R\$:	801.701,73	Sub-total R\$:	3.293.027,03
CONTAS REDUTORAS DE RECEITAS	-3.783.441,90	RESERVA DE CONTINGÊNCIA.	308.832,61
REDUTORAS DE TRANSFERÊNCIAS DA UNIÃO	-3.783.441,90		
Sub-total R\$:	-3.783.441,90	Sub-total R\$:	308.832,61
Total R\$:	31.500.000,00	Total R\$:	31.500.000,00



PREFEITURA MUNICIPAL DE RIO DO ANTONIO

PÇA CEL SOUZA PORTO SN
CENTRO
RIO DO ANTONIO - BA
CNPJ: 13.678.008/0001-53

**Anexo I - Orçamento 2020
Resumo Geral da Receita**

Valores expressos em R\$

Código	Especificação	Desdobramento	Espécie	Origem	Categoria Econômica
1.0.0.0.00.0.00.00.00.00	Receitas Correntes				34.481.740,17
1.1.0.0.00.0.00.00.00.00	Impostos, Taxas e Contribuições de Melhoria			862.466,13	
1.1.1.0.00.0.00.00.00.00	Impostos		830.550,56		
1.1.1.3.00.0.00.00.00.00	Impostos sobre a Renda e Proventos de Qualquer Natureza	497.385,00			
1.1.1.3.03.0.00.00.00.00	Imposto sobre a Renda - Retido na Fonte	497.385,00			
1.1.1.3.03.1.0.00.00.00	Imposto sobre a Renda - Retido na Fonte - Trabalho	497.385,00			
1.1.1.3.03.1.1.00.00.00	Imposto sobre a Renda - Retido na Fonte - Trabalho - Principal	497.385,00			
1.1.1.3.03.1.1.01.00.00	IRRF - Principal	497.385,00			
1.1.1.8.00.0.00.00.00.00	Impostos Específicos de Estados/DF Municípios	333.165,56			
1.1.1.8.01.0.00.00.00.00	Impostos sobre o Patrimônio para Estados/DF/Municípios	118.460,53			
1.1.1.8.01.1.0.00.00.00	Imposto sobre a Propriedade Predial e Territorial Urbana	104.782,44			
1.1.1.8.01.1.1.00.00.00	Imposto sobre a Propriedade Predial e Territorial Urbana - Principal	66.318,00			
1.1.1.8.01.1.1.01.00.00	IPTU - Principal	66.318,00			
1.1.1.8.01.1.2.00.00.00	Imposto sobre a Propriedade Predial e Territorial Urbana - Multas e Juros	1.657,95			
1.1.1.8.01.1.2.02.00.00	Imposto Predial e Territorial Urbano - Juros e Multa	1.657,95			
1.1.1.8.01.1.3.00.00.00	Imposto sobre a Propriedade Predial e Territorial Urbana - Dívida Ativa	33.159,00			
1.1.1.8.01.1.3.01.00.00	IPTU - Dívida Ativa - Principal	33.159,00			
1.1.1.8.01.1.4.00.00.00	Imposto sobre a Propriedade Predial e Territorial Urbana - Dívida Ativa - M.	3.647,49			
1.1.1.8.01.1.4.01.00.00	IPTU - Dívida Ativa - Juros e Multa	3.647,49			
1.1.1.8.01.4.0.00.00.00	Imposto sobre Transmissão Inter Vivos de Bens Imóveis e de Direitos Reais	13.678,09			
1.1.1.8.01.4.1.00.00.00	Imposto sobre Transmissão Inter Vivos de Bens Imóveis e de Direitos Reais	8.289,75			
1.1.1.8.01.4.1.01.00.00	ITBI - Principal	8.289,75			
1.1.1.8.01.4.3.00.00.00	Imposto sobre Transmissão Inter Vivos de Bens Imóveis e de Direitos Reais	4.144,88			
1.1.1.8.01.4.3.01.00.00	ITBI - Dívida Ativa	4.144,88			
1.1.1.8.01.4.4.00.00.00	Imposto sobre Transmissão Inter Vivos de Bens Imóveis e de Direitos Reais	1.243,46			
1.1.1.8.01.4.4.02.00.00	ITBI - Dívida Ativa - Juros e Multa	1.243,46			
1.1.1.8.02.0.00.00.00.00	Impostos sobre a Produção, circulação de Mercadorias e Serviços	214.705,03			
1.1.1.8.02.3.0.00.00.00	Imposto sobre Serviços de Qualquer Natureza	214.705,03			
1.1.1.8.02.3.1.00.00.00	Imposto sobre Serviços de Qualquer Natureza - Principal	182.375,00			
1.1.1.8.02.3.1.01.00.00	ISSQN - Principal	165.795,00			
1.1.1.8.02.3.1.02.00.00	ISSQN - Simples Nacional	16.580,00			
1.1.1.8.02.3.2.00.00.00	Imposto sobre Serviços de Qualquer Natureza - Multas e Juros	4.973,85			
1.1.1.8.02.3.2.01.00.00	ISSQN - Juros e Multas	4.973,85			
1.1.1.8.02.3.3.00.00.00	Imposto sobre Serviços de Qualquer Natureza - Dívida Ativa	24.869,25			
1.1.1.8.02.3.3.01.00.00	ISSQN - Dívida Ativa	24.869,25			
1.1.1.8.02.3.4.00.00.00	Imposto sobre Serviços de Qualquer Natureza - Dívida Ativa - Multas e Jur	2.486,93			
1.1.1.8.02.3.4.01.00.00	ISSQN - Dívida Ativa - Juros e Multas	2.486,93			
1.1.2.00.0.0.00.00.00.00	Taxas		31.501,08		



PREFEITURA MUNICIPAL DE RIO DO ANTONIO
PÇA CEL SOUZA PORTO SN
CENTRO
RIO DO ANTONIO - BA
CNPJ: 13.678.008/0001-53

Anexo I - Orçamento 2020
Resumo Geral da Receita

Valores expressos em R\$

Código	Especificação	Desdobramento	Espécie	Origem	Categoria Econômica
1.1.2.1.00.0.0.00.00.00	Taxas pelo Exercício do Poder de Polícia	30.672,10			
1.1.2.1.01.0.0.00.00.00	Taxas de Inspeção, Controle e Fiscalização	27.356,20			
1.1.2.1.01.1.0.00.00.00	Taxas de Inspeção, Controle e Fiscalização	27.356,20			
1.1.2.1.01.1.1.00.00.00	Taxas de Inspeção, Controle e Fiscalização - Principal	27.356,20			
1.1.2.1.01.1.1.17.00.00	Taxa Fiscalização Vigilância Sanitária	8.289,75			
1.1.2.1.01.1.1.21.00.00	Taxa de Serviços Cadastrais	2.486,93			
1.1.2.1.01.1.1.22.00.00	Taxa de Serviços Administrativos	1.657,95			
1.1.2.1.01.1.1.25.02.00	TLL - Taxa de Licença e Localização	1.657,95			
1.1.2.1.01.1.1.28.00.00	Taxa de Publicidade Comercial	1.657,95			
1.1.2.1.01.1.1.29.00.00	Taxa de Licença - Alvará	828,98			
1.1.2.1.01.1.1.31.00.00	Taxa de Utilização de Área de Domínio Público	828,98			
1.1.2.1.01.1.1.32.00.00	Taxa de Projeto de Construção Civil e Habite-se	1.657,95			
1.1.2.1.01.1.1.36.00.00	Taxa de Apreensão, Estadia e Liberação de Animais	4.144,88			
1.1.2.1.01.1.1.99.00.00	Outras Taxa pelo Exercício do Poder de Polícia	4.144,88			
1.1.2.1.04.0.0.00.00.00	Taxa de Controle e Fiscalização Ambiental	3.315,90			
1.1.2.1.04.1.0.00.00.00	Taxa de Controle e Fiscalização Ambiental	3.315,90			
1.1.2.1.04.1.1.00.00.00	Taxa de Controle e Fiscalização Ambiental - Principal	3.315,90			
1.1.2.2.00.0.0.00.00.00	Taxas pela Prestação de Serviços	828,98			
1.1.2.2.01.0.0.00.00.00	Taxas pela Prestação de Serviços	828,98			
1.1.2.2.01.1.0.00.00.00	Taxas pela Prestação de Serviços	828,98			
1.1.2.2.01.1.1.00.00.00	Taxas pela Prestação de Serviços - Principal	828,98			
1.1.2.2.01.1.1.99.00.00	Outras Taxas de Prestação de Serviços	828,98			
1.1.3.0.00.0.0.00.00.00	Contribuição de Melhoria		414,49		
1.1.3.0.00.1.0.00.00.00	Contribuição de Melhoria	414,49			
1.1.3.0.00.1.1.00.00.00	Contribuição de Melhoria - Principal	414,49			
1.2.0.0.00.0.0.00.00.00	Contribuições			41.448,75	
1.2.4.0.00.0.0.00.00.00	Contribuição para o Custeio do Serviço de Iluminação Pública		41.448,75		
1.2.4.0.00.1.0.00.00.00	Contribuição para o Custeio do Serviço de Iluminação Pública	41.448,75			
1.2.4.0.00.1.1.00.00.00	Contribuição para o Custeio do Serviço de Iluminação Pública - Principal	41.448,75			
1.3.0.0.00.0.0.00.00.00	Receita Patrimonial			48.826,66	
1.3.1.0.00.0.0.00.00.00	Exploração do Patrimônio Imobiliário do Estado		8.289,75		
1.3.1.0.99.0.0.00.00.00	Outras Receitas Imobiliárias	8.289,75			
1.3.1.0.99.1.0.00.00.00	Outras Receitas Imobiliárias	8.289,75			
1.3.1.0.99.1.1.00.00.00	Outras Receitas Imobiliárias - Principal	8.289,75			
1.3.2.0.00.0.0.00.00.00	Valores Mobiliários		40.536,91		
1.3.2.1.00.0.0.00.00.00	Juros e Correções Monetárias	32.247,16			
1.3.2.1.00.1.0.00.00.00	Remuneração de Depósitos Bancários	32.247,16			
1.3.2.1.00.1.1.00.00.00	Remuneração de Depósitos Bancários - Principal	32.247,16			

Página 2 de 9



PREFEITURA MUNICIPAL DE RIO DO ANTONIO
PÇA CEL SOUZA PORTO SN
CENTRO
RIO DO ANTONIO - BA
CNPJ: 13.678.008/0001-53

Anexo I - Orçamento 2020
Resumo Geral da Receita

Valores expressos em R\$

Código	Especificação	Desdobramento	Espécie	Origem	Categoria Econômica
1.3.2.1.00.1.1.52.00.00	Remuneração de Depósitos Bancários	6.134,43			
1.3.2.1.00.1.1.52.01.00	Rem. Depósitos FUNDEB	4.144,88			
1.3.2.1.00.1.1.52.02.00	Rem. Depósito MDE	414,49			
1.3.2.1.00.1.1.52.03.00	Rem. Depósito QSE	165,80			
1.3.2.1.00.1.1.52.04.00	Rem. Depósitos Recursos FNDE	1.243,46			
1.3.2.1.00.1.1.52.99.00	Rem. Depósitos Recursos CONV/EDUCAÇÃO	165,80			
1.3.2.1.00.1.1.53.00.00	Rem. Depósitos Recursos Saúde	5.388,34			
1.3.2.1.00.1.1.53.01.00	Rem. Depósitos - FMS-15%	2.901,41			
1.3.2.1.00.1.1.53.02.00	Rem. Depósitos Rec. FNS/SUS	2.072,44			
1.3.2.1.00.1.1.53.99.00	Rem. Depósitos CONV/SAÚDE	414,49			
1.3.2.1.00.1.1.54.00.00	Rem. Depósitos da Ação Social	2.486,93			
1.3.2.1.00.1.1.54.01.00	Rem. Recursos Ação Social - FNAS	1.243,46			
1.3.2.1.00.1.1.54.02.00	Rem. Depósitos Rec. Próprios Ação Social	828,98			
1.3.2.1.00.1.1.54.99.00	Rem. Depósitos CONV/AÇÃO SOCIAL	414,49			
1.3.2.1.00.1.1.56.00.00	Rem. de Depósitos Demais Rec. Vinculados	1.657,96			
1.3.2.1.00.1.1.56.00.10	Rem. Depósitos - FCBA	165,80			
1.3.2.1.00.1.1.56.00.16	Rem. Depósitos - CIDE	331,59			
1.3.2.1.00.1.1.56.00.30	Rem. Depósitos FIES	165,80			
1.3.2.1.00.1.1.56.00.42	Rem. Depósitos - ROYALTIES	994,77			
1.3.2.1.00.1.1.57.00.00	Rem. Depósitos Bancários - Rec. Não Vinculados	16.579,50			
1.3.2.9.00.0.0.00.00.00	Outros Valores Mobiliários	8.289,75			
1.3.2.9.00.1.0.00.00.00	Outros Valores Mobiliários	8.289,75			
1.3.2.9.00.1.1.00.00.00	Outros Valores Mobiliários - Principal	8.289,75			
1.6.0.0.00.0.0.00.00.00	Receita de Serviços			15.750,53	
1.6.1.0.00.0.0.00.00.00	Serviços Administrativos e Comerciais Gerais		4.973,85		
1.6.1.0.02.0.0.00.00.00	Inscrição em Concursos e Processos Seletivos	4.973,85			
1.6.1.0.02.1.0.00.00.00	Inscrição em Concursos e Processos Seletivos	4.973,85			
1.6.1.0.02.1.1.00.00.00	Inscrição em Concursos e Processos Seletivos - Principal	4.973,85			
1.6.3.0.00.0.0.00.00.00	Serviços e Atividades Referentes à Saúde		4.144,88		
1.6.3.0.01.0.0.00.00.00	Serviços de Atendimento à Saúde	4.144,88			
1.6.3.0.01.1.0.00.00.00	Serviços de Atendimento à Saúde	4.144,88			
1.6.3.0.01.1.1.00.00.00	Serviços de Atendimento à Saúde - Principal	4.144,88			
1.6.3.0.01.1.1.99.00.00	Outros Serviços de Saúde	4.144,88			
1.6.9.0.00.0.0.00.00.00	Outros Serviços		6.631,80		
1.6.9.0.99.0.0.00.00.00	Outros Serviços	6.631,80			
1.6.9.0.99.1.0.00.00.00	Outros Serviços	6.631,80			
1.6.9.0.99.1.1.00.00.00	Outros Serviços - Principal	6.631,80			
1.7.0.0.00.0.0.00.00.00	Transferências Correntes			33.234.933,54	



PREFEITURA MUNICIPAL DE RIO DO ANTONIO

PÇA CEL SOUZA PORTO SN
CENTRO
RIO DO ANTONIO - BA
CNPJ: 13.678.008/0001-53

Anexo I - Orçamento 2020
Resumo Geral da Receita

Valores expressos em R\$

Código	Especificação	Desdobramento	Espécie	Origem	Categoria Econômica
1.7.1.0.00.0.0.00.00.00	Transferências da União e de suas Entidades		20.288.830,96		
1.7.1.8.00.0.0.00.00.00	Transferências da União - Específica E/M	20.288.830,96			
1.7.1.8.01.0.0.00.00.00	Participação na Receita da União	16.355.676,75			
1.7.1.8.01.2.0.00.00.00	Cota-Parte do Fundo de Participação dos Municípios - Cota Mensal	15.750.525,00			
1.7.1.8.01.2.1.00.00.00	Cota-Parte do Fundo de Participação dos Municípios - Cota Mensal - Princ	15.750.525,00			
1.7.1.8.01.3.0.00.00.00	Cota-Parte do Fundo de Participação dos Municípios - 1% Cota entregue no m	248.692,50			
1.7.1.8.01.3.1.00.00.00	Cota-Parte do Fundo de Participação dos Municípios - 1% Cota entregue no	248.692,50			
1.7.1.8.01.4.0.00.00.00	Cota-Parte do Fundo de Participação dos Municípios - 1% Cota entregue no 1	248.692,50			
1.7.1.8.01.4.1.00.00.00	Cota-Parte do Fundo de Participação dos Municípios - 1% Cota entregue no	248.692,50			
1.7.1.8.01.5.0.00.00.00	Cota-Parte do Imposto Sobre a Propriedade Territorial Rural	66.318,00			
1.7.1.8.01.5.1.00.00.00	Cota-Parte do Imposto Sobre a Propriedade Territorial Rural - Principal	66.318,00			
1.7.1.8.01.7.0.00.00.00	Cota-Parte da Contribuição de Intervenção no Domínio Econômico	41.448,75			
1.7.1.8.01.7.1.00.00.00	Cota-Parte da Contribuição de Intervenção no Domínio Econômico - Princ	41.448,75			
1.7.1.8.02.0.0.00.00.00	Transferência da Compensação Financeira pela Exploração de Recursos Nat.	159.163,20			
1.7.1.8.02.2.0.00.00.00	Cota-parte da Compensação Financeira de Recursos Minerais - CFEM	1.657,95			
1.7.1.8.02.2.1.00.00.00	Cota-parte da Compensação Financeira de Recursos Minerais - CFEM - Pri	1.657,95			
1.7.1.8.02.6.0.00.00.00	Cota-Parte do Fundo Especial do Petróleo - FEP	149.215,50			
1.7.1.8.02.6.1.00.00.00	Cota-Parte do Fundo Especial do Petróleo - FEP - Principal	149.215,50			
1.7.1.8.02.9.0.00.00.00	Outras Transferências decorrentes de Compensação Financeira pela Explor	8.289,75			
1.7.1.8.02.9.1.00.00.00	Outras Transferências decorrentes de Compensação Financeira pela Expl	8.289,75			
1.7.1.8.03.0.0.00.00.00	Transferência de Recursos do Sistema Único de Saúde - SUS - Repasses Fur	1.992.026,94			
1.7.1.8.03.1.0.00.00.00	Transferência de Recursos do Sistema Único de Saúde - SUS - Repasses F	1.992.026,94			
1.7.1.8.03.1.1.00.00.00	Transferência de Recursos do Sistema Único de Saúde - SUS - Repasses	1.992.026,94			
1.7.1.8.03.1.1.01.01.01	Piso de Atenção Básica Fixo (PAB Varável)	497.385,00			
1.7.1.8.03.1.1.01.02.31	Estratégia Saúde da Família - PSF	414.487,50			
1.7.1.8.03.1.1.01.02.32	Agente Comunitário de Saúde	497.385,00			
1.7.1.8.03.1.1.01.02.33	Saúde Bucal	124.346,25			
1.7.1.8.03.1.1.01.02.34	Comp. de Especificidades Regionais	16.579,50			
1.7.1.8.03.1.1.01.02.38	Núcleo de Apoio Saúde Família	149.215,50			
1.7.1.8.03.1.1.01.99.01	Teste Rápido de Gravidez	8.289,75			
1.7.1.8.03.1.1.01.99.02	Prog. de Melhoria do Acesso e da Qualid. PMAQ-SM)	99.477,00			
1.7.1.8.03.1.1.01.99.99	Outros/Demais Prog.s de Atenção Básica	41.448,75			
1.7.1.8.03.1.1.02.11.05	Teto Munic Rede Saúde mental (RSME) - CAPS	8.289,75			
1.7.1.8.03.1.1.02.12.00	SAMU - Serv. de Atendimento Móvel de Urgência	41.448,75			
1.7.1.8.03.1.1.02.13.00	CEO - Centro Espec Odontológica	8.289,75			
1.7.1.8.03.1.1.03.13.10	Vigilância Epidemiológica e Ambiental em Saúde	6.631,80			
1.7.1.8.03.1.1.03.13.20	Vigilância Sanitária	49.738,50			
1.7.1.8.03.1.1.03.13.30	Demais/Outros Prog.s Financ. por Transf. - Vigilância em Saúde	8.289,75			



PREFEITURA MUNICIPAL DE RIO DO ANTONIO

PÇA CEL SOUZA PORTO SN
CENTRO
RIO DO ANTONIO - BA
CNPJ: 13.678.008/0001-53

Anexo I - Orçamento 2020
Resumo Geral da Receita

Valores expressos em R\$

Código	Especificação	Desdobramento	Espécie	Origem	Categoria Econômica
1.7.1.8.03.1.1.04.14.10	Componente Básico da Assist. Farmacêutica	4.144,88			
1.7.1.8.03.1.1.04.14.99	Outros Programas de Assist. Farmacêutica	8.289,75			
1.7.1.8.03.1.1.05.15.99	Outros Prog.s da Gestão SUS	4.144,88			
1.7.1.8.03.1.1.09.99.99	Demais/Outros Prog.s Financiados por Transf - Fundo a Fundo	4.144,88			
1.7.1.8.04.0.0.00.00.00	Transferências de Recursos do Fundo Nacional de Assistência Social - FNAS	124.346,25			
1.7.1.8.04.1.0.00.00.00	Transferências de Recursos do Fundo Nacional de Assistência Social - FNA	124.346,25			
1.7.1.8.04.1.1.00.00.00	Transferências de Recursos do Fundo Nacional de Assistência Social - FH	124.346,25			
1.7.1.8.04.1.1.01.01.00	Componente - Prog. primeira Infância no SUAS	24.869,25			
1.7.1.8.04.1.1.01.03.00	Componente - Ações Estratég. do Prog de Errad do Trab Infantil	16.579,50			
1.7.1.8.04.1.1.01.99.00	Demais/ Outros Rec Prog do FNAS	41.448,75			
1.7.1.8.04.1.1.05.99.00	Outras Rec de Gestão do SUAS	16.579,50			
1.7.1.8.04.1.1.06.01.00	Índice de Gestão Descentralizada - IGDBF	16.579,50			
1.7.1.8.04.1.1.06.99.00	Outras Rec do Prog BF e do Cad Único	8.289,75			
1.7.1.8.05.0.0.00.00.00	Transferências de Recursos do Fundo Nacional do Desenvolvimento da Educa	953.321,25			
1.7.1.8.05.1.0.00.00.00	Transferências do Salário-Educação	315.010,50			
1.7.1.8.05.1.1.00.00.00	Transferências do Salário-Educação - Principal	315.010,50			
1.7.1.8.05.2.0.00.00.00	Transferências Diretas do FNDE referentes ao Programa Dinheiro Direto na E	58.028,25			
1.7.1.8.05.2.1.00.00.00	Transferências Diretas do FNDE referentes ao Programa Dinheiro Direto na	58.028,25			
1.7.1.8.05.3.0.00.00.00	Transferências Diretas do FNDE referentes ao Programa Nacional de Alimen	348.169,50			
1.7.1.8.05.3.1.00.00.00	Transferências Diretas do FNDE - Progr Nac Alim Escolar - PNAE - Principa	348.169,50			
1.7.1.8.05.4.0.00.00.00	Transferências Diretas do FNDE referentes ao Programa Nacional de Apoio	165.795,00			
1.7.1.8.05.4.1.00.00.00	Transf. Diretas do FNDE - PNATE - Principal	165.795,00			
1.7.1.8.05.9.0.00.00.00	Outras Transferências Diretas do Fundo Nacional do Desenvolvimento da Ed	66.318,00			
1.7.1.8.05.9.1.00.00.00	Outras Transferências Diretas do FNDE - Principal	66.318,00			
1.7.1.8.06.0.0.00.00.00	Transferência Financeira do ICMS - Desoneração - L.C. Nº 87/96	28.681,94			
1.7.1.8.06.1.0.00.00.00	Transferência Financeira do ICMS - Desoneração - L.C. Nº 87/96	28.681,94			
1.7.1.8.06.1.1.00.00.00	Transferência Financeira do ICMS - Desoneração - L.C. Nº 87/96 - Principa	28.681,94			
1.7.1.8.10.0.0.00.00.00	Transferências de Convênios da União e de Suas Entidades	555.413,25			
1.7.1.8.10.1.0.00.00.00	Transferências de Convênios da União para o Sistema Único de Saúde - SU	16.579,50			
1.7.1.8.10.1.1.00.00.00	Transferências de Convênios da União para o Sistema Único de Saúde - S	16.579,50			
1.7.1.8.10.2.0.00.00.00	Transferências de Convênios da União Destinadas a Programas de Educaçã	66.318,00			
1.7.1.8.10.2.1.00.00.00	Transferências de Convênios da União Destinadas a Programas de Educaç	66.318,00			
1.7.1.8.10.3.0.00.00.00	Transferências de Convênios da União Destinadas a Programas de Assistêr	16.579,50			
1.7.1.8.10.3.1.00.00.00	Transferências de Convênios da União Destinadas a Programas de Assisti	16.579,50			
1.7.1.8.10.5.0.00.00.00	Transferências de Convênios da União Destinadas a Programas de Saneam	41.448,75			
1.7.1.8.10.5.1.00.00.00	Transferências de Convênios da União Destinadas a Programas de Sanea	41.448,75			
1.7.1.8.10.9.0.00.00.00	Outras Transferências de Convênios da União	414.487,50			
1.7.1.8.10.9.1.00.00.00	Outras Transferências de Convênios da União - Principal	414.487,50			



PREFEITURA MUNICIPAL DE RIO DO ANTONIO

PÇA CEL SOUZA PORTO SN
CENTRO
RIO DO ANTONIO - BA
CNPJ: 13.678.008/0001-53

**Anexo I - Orçamento 2020
Resumo Geral da Receita**

Valores expressos em R\$

Código	Especificação	Desdobramento	Espécie	Origem	Categoria Econômica
1.7.1.8.99.0.0.00.00.00	Outras Transferências da União	120.201,38			
1.7.1.8.99.1.0.00.00.00	Outras Transferências da União	120.201,38			
1.7.1.8.99.1.1.00.00.00	Outras Transferências da União - Principal	120.201,38			
1.7.1.8.99.1.1.01.00.00	Transf. Aux. Financ. p/ Fomento Export. FEX	53.883,38			
1.7.1.8.99.1.1.99.00.00	Demais TRANSFs da União	66.318,00			
1.7.2.0.00.0.0.00.00.00	Transferências dos Estados e do Distrito Federal e de suas Entidades		4.241.865,08		
1.7.2.8.00.0.0.00.00.00	Transferências dos Estados - Específica E/M	4.241.865,08			
1.7.2.8.01.0.0.00.00.00	Participação na Receita dos Estados	3.108.656,25			
1.7.2.8.01.1.0.00.00.00	Cota-Parte do ICMS	2.818.515,00			
1.7.2.8.01.1.1.00.00.00	Cota-Parte do ICMS - Principal	2.818.515,00			
1.7.2.8.01.2.0.00.00.00	Cota-Parte do IPVA	207.243,75			
1.7.2.8.01.2.1.00.00.00	Cota-Parte do IPVA - Principal	207.243,75			
1.7.2.8.01.3.0.00.00.00	Cota-Parte do IPI - Municípios	41.448,75			
1.7.2.8.01.3.1.00.00.00	Cota-Parte do IPI - Municípios - Principal	41.448,75			
1.7.2.8.01.5.0.00.00.00	Outras Participações na Receita dos Estados	41.448,75			
1.7.2.8.01.5.1.00.00.00	Outras Participações na Receita dos Estados - Principal	41.448,75			
1.7.2.8.02.0.0.00.00.00	Transferência da Cota-parte da Compensação Financeira (25%)	1.657,95			
1.7.2.8.02.2.0.00.00.00	Cota-parte da Compensação Financeira de Recursos Minerais - CFEM	1.657,95			
1.7.2.8.02.2.1.00.00.00	Cota-parte da Compensação Financeira de Recursos Minerais - CFEM - Pri	1.657,95			
1.7.2.8.03.0.0.00.00.00	Transferência de Recursos do Estado para Programas de Saúde - Repasse Fi	140.925,75			
1.7.2.8.03.1.0.00.00.00	Transferência de Recursos do Estado para Programas de Saúde - Repasse	140.925,75			
1.7.2.8.03.1.1.00.00.00	Transferência de Recursos do Estado para Programas de Saúde - Repasse	140.925,75			
1.7.2.8.03.1.1.02.00.00	SAMU - Serv. de Atendimento Móvel de Urgência - Est.	16.579,50			
1.7.2.8.03.1.1.99.00.00	Outros TRANSFs do Fundo Estadual de Saúde	124.346,25			
1.7.2.8.10.0.0.00.00.00	Transferência de Convênios dos Estados e do Distrito Federal e de Suas Entid	704.628,75			
1.7.2.8.10.1.0.00.00.00	Transferências de Convênio dos Estados para o Sistema Único de Saúde - S	248.692,50			
1.7.2.8.10.1.1.00.00.00	Transferências de Convênio dos Estados para o Sistema Único de Saúde -	248.692,50			
1.7.2.8.10.2.0.00.00.00	Transferências de Convênio dos Estados Destinadas a Programas de Educ	41.448,75			
1.7.2.8.10.2.1.00.00.00	Transferências de Convênio dos Estados Destinadas a Programas de Edu	41.448,75			
1.7.2.8.10.9.0.00.00.00	Outras Transferências de Convênio dos Estados	414.487,50			
1.7.2.8.10.9.1.00.00.00	Outras Transferências de Convênio dos Estados - Principal	414.487,50			
1.7.2.8.99.0.0.00.00.00	Outras Transferências dos Estados	285.996,38			
1.7.2.8.99.1.0.00.00.00	Outras Transferências dos Estados	285.996,38			
1.7.2.8.99.1.1.00.00.00	Outras Transferências dos Estados - Principal	285.996,38			
1.7.2.8.99.1.1.34.99.00	Outras TRANSFs do FEAS	16.579,50			
1.7.2.8.99.1.1.99.01.00	FCBA - Fundo de Cultura do Est. da Bahia	4.144,88			
1.7.2.8.99.1.1.99.02.00	Cota-parte do Fundo Investimento Econômico e Social FIES	99.477,00			
1.7.2.8.99.1.1.99.99.00	Demais/Outros TRANSFs dos Est.s	165.795,00			



PREFEITURA MUNICIPAL DE RIO DO ANTONIO

PÇA CEL SOUZA PORTO SN
CENTRO
RIO DO ANTONIO - BA
CNPJ: 13.678.008/0001-53

Anexo I - Orçamento 2020
Resumo Geral da Receita

Valores expressos em R\$

Código	Especificação	Desdobramento	Espécie	Origem	Categoria Econômica
1.7.5.0.00.0.0.00.00.00	Transferências de Outras Instituições Públicas		8.704.237,50		
1.7.5.8.00.0.0.00.00.00	Transferências de Outras Instituições Públicas - Especifica E/M	8.704.237,50			
1.7.5.8.01.0.0.00.00.00	Transferências de Recursos do Fundo de Manutenção e Desenvolvimento da	8.704.237,50			
1.7.5.8.01.1.0.00.00.00	Transferências de Recursos do Fundo de Manutenção e Desenvolvimento d	6.631.800,00			
1.7.5.8.01.1.1.00.00.00	Transferências de Recursos do FUNDEB - Princ	6.631.800,00			
1.7.5.8.01.2.0.00.00.00	Transferências de Recursos da Complementação da União ao Fundo de Ma	2.072.437,50			
1.7.5.8.01.2.1.00.00.00	Transferências de Rec Complementação do FUNDEB	2.072.437,50			
1.9.0.0.00.0.0.00.00.00	Outras Receitas Correntes			278.314,56	
1.9.1.0.00.0.0.00.00.00	Multas Administrativas, Contratuais e Judiciais		47.251,58		
1.9.1.0.01.0.0.00.00.00	Multas Previstas em Legislação Especifica	26.527,20			
1.9.1.0.01.1.0.00.00.00	Multas Previstas em Legislação Especifica - Principal	26.527,20			
1.9.1.0.01.1.1.00.00.00	Multas Previstas em Legislação Especifica - Principal	16.579,50			
1.9.1.0.01.1.3.00.00.00	Multas Previstas em Legislação Especifica - Dívida Ativa	8.289,75			
1.9.1.0.01.1.4.00.00.00	Multas Previstas em Legislação Especifica - Dívida Ativa - Multas e Juros	1.657,95			
1.9.1.0.06.0.0.00.00.00	Multas por Danos Ambientais	4.144,88			
1.9.1.0.06.1.0.00.00.00	Multas Administrativas por Danos Ambientais	4.144,88			
1.9.1.0.06.1.1.00.00.00	Multas Administrativas por Danos Ambientais - Principal	4.144,88			
1.9.1.0.07.0.0.00.00.00	Multas Aplicadas pelos Tribunais de Contas	16.579,50			
1.9.1.0.07.1.0.00.00.00	Multas Aplicadas pelos Tribunais de Contas	16.579,50			
1.9.1.0.07.1.1.00.00.00	Multas Aplicadas pelos Tribunais de Contas - Principal	16.579,50			
1.9.2.0.00.0.0.00.00.00	Indenizações, Restituições e Ressarcimentos		223.823,25		
1.9.2.3.00.0.0.00.00.00	Ressarcimentos	223.823,25			
1.9.2.3.99.0.0.00.00.00	Outros Ressarcimentos	223.823,25			
1.9.2.3.99.1.0.00.00.00	Outros Ressarcimentos	223.823,25			
1.9.2.3.99.1.1.00.00.00	Outros Ressarcimentos - Principal	124.346,25			
1.9.2.3.99.1.3.00.00.00	Outros Ressarcimentos - Dívida Ativa	99.477,00			
1.9.9.0.00.0.0.00.00.00	Demais Receitas Correntes		7.239,73		
1.9.9.0.99.0.0.00.00.00	Outras Receitas	7.239,73			
1.9.9.0.99.1.0.00.00.00	Outras Receitas - Primárias	7.239,73			
1.9.9.0.99.1.1.00.00.00	Outras Receitas - Primárias - Principal	7.239,73			
1.9.9.0.99.1.1.99.00.00	Outras Receitas - Diversas	7.239,73			
2.0.0.0.00.0.0.00.00.00	Receitas de Capital				801.701,73
2.1.0.0.00.0.0.00.00.00	Operações de Crédito			8.289,75	
2.1.1.0.00.0.0.00.00.00	Operações de Crédito - Mercado Interno		8.289,75		
2.1.1.2.00.0.0.00.00.00	Operações de Crédito Contratuais - Mercado Interno	8.289,75			
2.1.1.2.00.1.0.00.00.00	Operações de Crédito Contratuais - Mercado Interno	8.289,75			
2.1.1.2.00.1.1.00.00.00	Operações de Crédito Contratuais - Mercado Interno - Principal	8.289,75			
2.2.0.0.00.0.0.00.00.00	Alienação de Bens			14.092,58	



PREFEITURA MUNICIPAL DE RIO DO ANTONIO
PÇA CEL SOUZA PORTO SN
CENTRO
RIO DO ANTONIO - BA
CNPJ: 13.678.008/0001-53

Anexo I - Orçamento 2020
Resumo Geral da Receita

Valores expressos em R\$

Código	Especificação	Desdobramento	Espécie	Origem	Categoria Econômica
2.2.1.0.00.0.0.00.00.00	Alienação de Bens Móveis		8.289,75		
2.2.1.3.00.0.0.00.00.00	Alienação de Bens Móveis e Semoventes	8.289,75			
2.2.1.3.00.1.0.00.00.00	Alienação de Bens Móveis e Semoventes	8.289,75			
2.2.1.3.00.1.1.00.00.00	Alienação de Bens Móveis e Semoventes - Principal	8.289,75			
2.2.2.0.00.0.0.00.00.00	Alienação de Bens Imóveis		4.144,88		
2.2.2.0.00.1.0.00.00.00	Alienação de Bens Imóveis	4.144,88			
2.2.2.0.00.1.1.00.00.00	Alienação de Bens Imóveis - Principal	4.144,88			
2.2.3.0.00.0.0.00.00.00	Alienação de Bens Intangíveis		1.657,95		
2.2.3.0.00.1.0.00.00.00	Alienação de Bens Intangíveis	1.657,95			
2.2.3.0.00.1.1.00.00.00	Alienação de Bens Intangíveis - Principal	1.657,95			
2.4.0.0.00.0.0.00.00.00	Transferências de Capital			762.739,90	
2.4.1.0.00.0.0.00.00.00	Transferências da União e de suas Entidades		630.103,90		
2.4.1.8.00.0.0.00.00.00	Transferências da União	630.103,90			
2.4.1.8.10.0.0.00.00.00	Transferência de Convênios da União e de suas Entidades	630.103,90			
2.4.1.8.10.1.0.00.00.00	Transferências de Convênio da União para o Sistema Único de Saúde - SUS	16.579,50			
2.4.1.8.10.1.1.00.00.00	Transferências de Convênio da União para o Sistema Único de Saúde - SU	16.579,50			
2.4.1.8.10.2.0.00.00.00	Transferências de Convênio da União destinadas a Programas de Educação	24.869,25			
2.4.1.8.10.2.1.00.00.00	Transferências de Convênio da União destinadas a Programas de Educaçã	24.869,25			
2.4.1.8.10.5.0.00.00.00	Transferências de Convênios da União destinadas a Programas de Saneam	41.448,75			
2.4.1.8.10.5.1.00.00.00	Transferências de Convênios da União destinadas a Programas de Sanear	41.448,75			
2.4.1.8.10.9.0.00.00.00	Outras Transferências de Convênios da União	547.206,40			
2.4.1.8.10.9.1.00.00.00	Outras Transferências de Convênios da União - Principal	547.206,40			
2.4.2.0.00.0.0.00.00.00	Transferências dos Estados e do Distrito Federal e de suas Entidades		132.636,00		
2.4.2.8.00.0.0.00.00.00	Transferências dos Estados, Distrito Federal, e de suas Entidades	132.636,00			
2.4.2.8.10.0.0.00.00.00	Transferências de Convênios dos Estados e do Distrito Federal e de suas Enti	132.636,00			
2.4.2.8.10.1.0.00.00.00	Transferências de Convênios dos Estados para o Sistema Único de Saúde -	16.579,50			
2.4.2.8.10.1.1.00.00.00	Transferências de Convênios dos Estados para o Sistema Único de Saúde	16.579,50			
2.4.2.8.10.2.0.00.00.00	Transferências de Convênios dos Estados destinadas a Programas de Educ	24.869,25			
2.4.2.8.10.2.1.00.00.00	Transferências de Convênios dos Estados destinadas a Programas de Edi	24.869,25			
2.4.2.8.10.5.0.00.00.00	Transferências de Convênios dos Estados destinadas a Programas de Sane	8.289,75			
2.4.2.8.10.5.1.00.00.00	Transferências de Convênios dos Estados destinadas a Programas de Sar	8.289,75			
2.4.2.8.10.9.0.00.00.00	Outras Transferências de Convênio dos Estados	82.897,50			
2.4.2.8.10.9.1.00.00.00	Outras Transferências de Convênio dos Estados - Principal	82.897,50			
2.9.0.0.00.0.0.00.00.00	Outras Receitas de Capital			16.579,50	
2.9.9.0.00.0.0.00.00.00	Demais Receitas de Capital		16.579,50		
2.9.9.0.00.1.0.00.00.00	Demais Receitas de Capital	16.579,50			
2.9.9.0.00.1.1.00.00.00	Demais Receitas de Capital - Principal	16.579,50			
9.0.0.00.0.0.00.00.00	CONTAS REDUTORAS DE RECEITAS				-3.783.441,90



PREFEITURA MUNICIPAL DE RIO DO ANTONIO
PÇA CEL SOUZA PORTO SN
CENTRO
RIO DO ANTONIO - BA
CNPJ: 13.678.008/0001-53

Anexo I - Orçamento 2020
Resumo Geral da Receita

Valores expressos em R\$

Código	Especificação	Desdobramento	Espécie	Origem	Categoria Econômica
9.7.0.0.00.0.0.00.00.00	REDUTORAS DE TRANSFERÊNCIAS DA UNIÃO			-3.783.441,90	
9.7.1.0.00.0.0.00.00.00	CONTAS REDUTORAS DE RECEITAS CORRENTES		-3.170.000,40		
9.7.1.8.00.0.0.00.00.00	Resultantes de Transferências Correntes	-3.170.000,40			
9.7.1.8.01.0.0.00.00.00	Receitas Provenientes da União	-3.170.000,40			
9.7.1.8.01.2.1.00.00.00	Redutora do FPM p/Formação do FUNDEB	-3.150.105,00			
9.7.1.8.01.5.1.00.00.00	Redutora do ITR p/Formação do FUNDEB	-13.263,60			
9.7.1.8.01.6.1.00.00.00	Redutora do ICMS-DESONERAÇÃO p/Formação do FUNDEB	-6.631,80			
9.7.2.0.00.0.0.00.00.00	REDUÇÃO DE TRANSFERÊNCIA DO ESTADO		-613.441,50		
9.7.2.8.00.0.0.00.00.00	Redução de Transferências Correntes do Estado	-613.441,50			
9.7.2.8.01.0.0.00.00.00	Transferências Resultantes de Impostos do Estados	-613.441,50			
9.7.2.8.01.1.1.00.00.00	Redutora do ICMS p/Formação do FUNDEB	-563.703,00			
9.7.2.8.01.2.1.00.00.00	Redutora do IPVA p?Formação do FUNDEB	-41.448,75			
9.7.2.8.01.3.1.00.00.00	Redutora do IPI-EXPORTAÇÃO p/Formação do FUNDEB	-8.289,75			
				Total:	31.500.000,00



PREFEITURA MUNICIPAL DE RIO DO ANTONIO

PÇA CEL SOUZA PORTO SN
CENTRO
RIO DO ANTONIO - BA
C.N.P.J.: 13.678.008/0001-53

Orçamento 2020
Demonstrativo da Receita Segundo sua Natureza e Fonte de Recurso
Valores expressos em R\$ (1,00)

Desdobramento	Fontes	Categoria Econômica	Conta	Fonte de Recurso
		34.481.740,17	1.0.0.0.00.0.0.00.00.00	Receitas Correntes
		862.466,13	1.1.0.0.00.0.0.00.00.00	Impostos, Taxas e Contribuições de Melhoria
	830.550,56		1.1.1.0.00.0.0.00.00.00	Impostos
497.385,00			1.1.1.3.00.0.0.00.00.00	Impostos sobre a Renda e Proventos de Qualquer Natureza
497.385,00			1.1.1.3.03.0.0.00.00.00	Imposto sobre a Renda - Retido na Fonte
497.385,00			1.1.1.3.03.1.0.00.00.00	Imposto sobre a Renda - Retido na Fonte - Trabalho
497.385,00			1.1.1.3.03.1.1.00.00.00	Imposto sobre a Renda - Retido na Fonte - Trabalho - Principal
497.385,00			1.1.1.3.03.1.1.01.00.00	IRRF - Principal
298.431,00			1.1.1.3.03.1.1.01.00.00	00 IRRF - Principal
124.346,25			1.1.1.3.03.1.1.01.00.00	01 IRRF - Principal
74.607,75			1.1.1.3.03.1.1.01.00.00	02 IRRF - Principal
333.165,56			1.1.1.8.00.0.0.00.00.00	Impostos Específicos de Estados/DF Municípios
118.460,53			1.1.1.8.01.0.0.00.00.00	Impostos sobre o Patrimônio para Estados/DF/Municípios
104.782,44			1.1.1.8.01.1.0.00.00.00	Imposto sobre a Propriedade Predial e Territorial Urbana
66.318,00			1.1.1.8.01.1.1.00.00.00	Imposto sobre a Propriedade Predial e Territorial Urbana - Principal
66.318,00			1.1.1.8.01.1.1.01.00.00	IPTU - Principal
39.790,80			1.1.1.8.01.1.1.01.00.00	00 IPTU - Principal
16.579,50			1.1.1.8.01.1.1.01.00.00	01 IPTU - Principal
9.947,70			1.1.1.8.01.1.1.01.00.00	02 IPTU - Principal
1.657,95			1.1.1.8.01.1.2.00.00.00	Imposto sobre a Propriedade Predial e Territorial Urbana - Multas e Juros
1.657,95			1.1.1.8.01.1.2.02.00.00	imposto Predial e Territorial Urbano - Juros e Multa
1.657,95			1.1.1.8.01.1.2.02.00.00	00 imposto Predial e Territorial Urbano - Juros e Multa
33.159,00			1.1.1.8.01.1.3.00.00.00	Imposto sobre a Propriedade Predial e Territorial Urbana - Dívida Ativa
33.159,00			1.1.1.8.01.1.3.01.00.00	IPTU - Dívida Ativa - Principal
19.895,40			1.1.1.8.01.1.3.01.00.00	00 IPTU - Dívida Ativa - Principal
8.289,75			1.1.1.8.01.1.3.01.00.00	01 IPTU - Dívida Ativa - Principal
4.973,85			1.1.1.8.01.1.3.01.00.00	02 IPTU - Dívida Ativa - Principal
3.647,49			1.1.1.8.01.1.4.00.00.00	Imposto sobre a Propriedade Predial e Territorial Urbana - Dívida Ativa - Multas e Juros



PREFEITURA MUNICIPAL DE RIO DO ANTONIO

PÇA CEL SOUZA PORTO SN
CENTRO
RIO DO ANTONIO - BA
C.N.P.J.: 13.678.008/0001-53

Orçamento 2020
Demonstrativo da Receita Segundo sua Natureza e Fonte de Recurso

Valores expressos em R\$ (1,00)

Desdobramento	Fontes	Categoria Econômica	Conta	Fonte de Recurso
3.647,49			1.1.1.8.01.1.4.01.00.00	IPTU - Dívida Ativa - Juros e Multa
3.647,49			1.1.1.8.01.1.4.01.00.00	00 IPTU - Dívida Ativa - Juros e Multa
13.678,09			1.1.1.8.01.4.0.00.00.00	Imposto sobre Transmissão Inter Vivos de Bens Imóveis e de Direitos Reais sobre Imóveis
8.289,75			1.1.1.8.01.4.1.00.00.00	Imposto sobre Transmissão Inter Vivos de Bens Imóveis e de Direitos Reais sobre Imóveis -
8.289,75			1.1.1.8.01.4.1.01.00.00	ITBI - Principal
4.973,85			1.1.1.8.01.4.1.01.00.00	00 ITBI - Principal
2.072,44			1.1.1.8.01.4.1.01.00.00	01 ITBI - Principal
1.243,46			1.1.1.8.01.4.1.01.00.00	02 ITBI - Principal
4.144,88			1.1.1.8.01.4.3.00.00.00	Imposto sobre Transmissão Inter Vivos de Bens Imóveis e de Direitos Reais sobre Imóveis -
4.144,88			1.1.1.8.01.4.3.01.00.00	ITBI - Dívida Ativa
2.486,93			1.1.1.8.01.4.3.01.00.00	00 ITBI - Dívida Ativa
1.036,22			1.1.1.8.01.4.3.01.00.00	01 ITBI - Dívida Ativa
621,73			1.1.1.8.01.4.3.01.00.00	02 ITBI - Dívida Ativa
1.243,46			1.1.1.8.01.4.4.00.00.00	Imposto sobre Transmissão Inter Vivos de Bens Imóveis e de Direitos Reais sobre Imóveis -
1.243,46			1.1.1.8.01.4.4.02.00.00	ITBI - Dívida Ativa - Juros e Multa
1.243,46			1.1.1.8.01.4.4.02.00.00	00 ITBI - Dívida Ativa - Juros e Multa
214.705,03			1.1.1.8.02.0.0.00.00.00	Impostos sobre a Produção, circulação de Mercadorias e Serviços
214.705,03			1.1.1.8.02.3.0.00.00.00	Imposto sobre Serviços de Qualquer Natureza
182.375,00			1.1.1.8.02.3.1.00.00.00	Imposto sobre Serviços de Qualquer Natureza - Principal
165.795,00			1.1.1.8.02.3.1.01.00.00	ISSQN - Principal
99.477,00			1.1.1.8.02.3.1.01.00.00	00 ISSQN - Principal
41.448,75			1.1.1.8.02.3.1.01.00.00	01 ISSQN - Principal
24.869,25			1.1.1.8.02.3.1.01.00.00	02 ISSQN - Principal
16.580,00			1.1.1.8.02.3.1.02.00.00	ISSQN _ Simples Nacional
9.948,00			1.1.1.8.02.3.1.02.00.00	00 ISSQN _ Simples Nacional
4.145,00			1.1.1.8.02.3.1.02.00.00	01 ISSQN _ Simples Nacional
2.487,00			1.1.1.8.02.3.1.02.00.00	02 ISSQN _ Simples Nacional
4.973,85			1.1.1.8.02.3.2.00.00.00	Imposto sobre Serviços de Qualquer Natureza - Multas e Juros



PREFEITURA MUNICIPAL DE RIO DO ANTONIO

PÇA CEL SOUZA PORTO SN
CENTRO
RIO DO ANTONIO - BA
C.N.P.J.: 13.678.008/0001-53

Orçamento 2020
Demonstrativo da Receita Segundo sua Natureza e Fonte de Recurso
Valores expressos em R\$ (1,00)

Desdobramento	Fontes	Categoria Econômica	Conta	Fonte de Recurso
4.973,85			1.1.1.8.02.3.2.01.00.00	ISSQN - Juros e Multas
4.973,85			1.1.1.8.02.3.2.01.00.00	00 ISSQN - Juros e Multas
24.869,25			1.1.1.8.02.3.3.00.00.00	Imposto sobre Serviços de Qualquer Natureza - Dívida Ativa
24.869,25			1.1.1.8.02.3.3.01.00.00	ISSQN - Dívida Ativa
14.921,55			1.1.1.8.02.3.3.01.00.00	00 ISSQN - Dívida Ativa
6.217,31			1.1.1.8.02.3.3.01.00.00	01 ISSQN - Dívida Ativa
3.730,39			1.1.1.8.02.3.3.01.00.00	02 ISSQN - Dívida Ativa
2.486,93			1.1.1.8.02.3.4.00.00.00	Imposto sobre Serviços de Qualquer Natureza - Dívida Ativa - Multas e Juros
2.486,93			1.1.1.8.02.3.4.01.00.00	ISSQN - Dívida Ativa - Juros e Multas
2.486,93			1.1.1.8.02.3.4.01.00.00	00 ISSQN - Dívida Ativa - Juros e Multas
	31.501,08		1.1.2.0.00.0.0.00.00.00	Taxas
30.672,10			1.1.2.1.00.0.0.00.00.00	Taxas pelo Exercício do Poder de Polícia
27.356,20			1.1.2.1.01.0.0.00.00.00	Taxas de Inspeção, Controle e Fiscalização
27.356,20			1.1.2.1.01.1.0.00.00.00	Taxas de Inspeção, Controle e Fiscalização
27.356,20			1.1.2.1.01.1.1.00.00.00	Taxas de Inspeção, Controle e Fiscalização - Principal
8.289,75			1.1.2.1.01.1.1.17.00.00	Taxa Fiscalização Vigilância Sanitária
8.289,75			1.1.2.1.01.1.1.17.00.00	00 Taxa Fiscalização Vigilância Sanitária
2.486,93			1.1.2.1.01.1.1.21.00.00	Taxa de Serviços Cadastrais
2.486,93			1.1.2.1.01.1.1.21.00.00	00 Taxa de Serviços Cadastrais
1.657,95			1.1.2.1.01.1.1.22.00.00	Taxa de Serviços Administrativos
1.657,95			1.1.2.1.01.1.1.22.00.00	00 Taxa de Serviços Administrativos
			1.1.2.1.01.1.1.25.02.00	TLL - Taxa de Licença e Localização
			1.1.2.1.01.1.1.25.02.00	00 TLL - Taxa de Licença e Localização
1.657,95			1.1.2.1.01.1.1.26.00.00	Taxa de Publicidade Comercial
1.657,95			1.1.2.1.01.1.1.26.00.00	00 Taxa de Publicidade Comercial
828,98			1.1.2.1.01.1.1.29.00.00	Taxa de Licença - Alvará
828,98			1.1.2.1.01.1.1.29.00.00	00 Taxa de Licença - Alvará
828,98			1.1.2.1.01.1.1.31.00.00	Taxa de Utilização de Área de Domínio Público
828,98			1.1.2.1.01.1.1.31.00.00	00 Taxa de Utilização de Área de Domínio Público

Página 3 de 18



PREFEITURA MUNICIPAL DE RIO DO ANTONIO

PÇA CEL SOUZA PORTO SN
CENTRO
RIO DO ANTONIO - BA
C.N.P.J.: 13.678.008/0001-53

Orçamento 2020
Demonstrativo da Receita Segundo sua Natureza e Fonte de Recurso

Valores expressos em R\$ (1,00)

Desdobramento	Fontes	Categoria Econômica	Conta	Fonte de Recurso
1.657,95			1.1.2.1.01.1.1.32.00.00	Taxa de Projeto de Construção Civil e Habite-se
1.657,95			1.1.2.1.01.1.1.32.00.00	00 Taxa de Projeto de Construção Civil e Habite-se
4.144,88			1.1.2.1.01.1.1.36.00.00	Taxa de Apreensão, Estadia e Liberação de Animais
4.144,88			1.1.2.1.01.1.1.36.00.00	00 Taxa de Apreensão, Estadia e Liberação de Animais
4.144,88			1.1.2.1.01.1.1.99.00.00	Outras Taxa pelo Exercício do Poder de Polícia
4.144,88			1.1.2.1.01.1.1.99.00.00	00 Outras Taxa pelo Exercício do Poder de Polícia
3.315,90			1.1.2.1.04.0.0.00.00.00	Taxa de Controle e Fiscalização Ambiental
3.315,90			1.1.2.1.04.1.0.00.00.00	Taxa de Controle e Fiscalização Ambiental
3.315,90			1.1.2.1.04.1.1.00.00.00	Taxa de Controle e Fiscalização Ambiental - Principal
3.315,90			1.1.2.1.04.1.1.00.00.00	00 Taxa de Controle e Fiscalização Ambiental - Principal
828,98			1.1.2.2.00.0.0.00.00.00	Taxas pela Prestação de Serviços
828,98			1.1.2.2.01.0.0.00.00.00	Taxas pela Prestação de Serviços
828,98			1.1.2.2.01.1.0.00.00.00	Taxas pela Prestação de Serviços - Principal
828,98			1.1.2.2.01.1.1.99.00.00	Outras Taxas de Prestação de Serviços
828,98			1.1.2.2.01.1.1.99.00.00	00 Outras Taxas de Prestação de Serviços
	414,49		1.1.3.0.00.0.0.00.00.00	Contribuição de Melhoria
414,49			1.1.3.0.00.1.0.00.00.00	Contribuição de Melhoria
414,49			1.1.3.0.00.1.1.00.00.00	Contribuição de Melhoria - Principal
414,49			1.1.3.0.00.1.1.00.00.00	00 Contribuição de Melhoria - Principal
		41.448,75	1.2.0.0.00.0.0.00.00.00	Contribuições
	41.448,75		1.2.4.0.00.0.0.00.00.00	Contribuição para o Custeio do Serviço de Iluminação Pública
41.448,75			1.2.4.0.00.1.0.00.00.00	Contribuição para o Custeio do Serviço de Iluminação Pública
41.448,75			1.2.4.0.00.1.1.00.00.00	Contribuição para o Custeio do Serviço de Iluminação Pública - Principal
41.448,75			1.2.4.0.00.1.1.00.00.00	00 Contribuição para o Custeio do Serviço de Iluminação Pública - Principal
		48.826,66	1.3.0.0.00.0.0.00.00.00	Receita Patrimonial
	8.289,75		1.3.1.0.00.0.0.00.00.00	Exploração do Patrimônio Imobiliário do Estado
8.289,75			1.3.1.0.99.0.0.00.00.00	Outras Receitas Imobiliárias



PREFEITURA MUNICIPAL DE RIO DO ANTONIO

PÇA CEL SOUZA PORTO SN
CENTRO
RIO DO ANTONIO - BA
C.N.P.J.: 13.678.008/0001-53

Orçamento 2020
Demonstrativo da Receita Segundo sua Natureza e Fonte de Recurso

Valores expressos em R\$ (1,00)

Desdobramento	Fontes	Categoria Econômica	Conta	Fonte de Recurso
8.289,75			1.3.1.0.99.1.0.00.00.00	Outras Receitas Imobiliárias
8.289,75			1.3.1.0.99.1.1.00.00.00	Outras Receitas Imobiliárias - Principal
8.289,75			1.3.1.0.99.1.1.00.00.00	00 Outras Receitas Imobiliárias - Principal
	40.536,91		1.3.2.0.00.0.0.00.00.00	Valores Mobiliários
32.247,16			1.3.2.1.00.0.0.00.00.00	Juros e Correções Monetárias
32.247,16			1.3.2.1.00.1.0.00.00.00	Remuneração de Depósitos Bancários
32.247,16			1.3.2.1.00.1.1.00.00.00	Remuneração de Depósitos Bancários - Principal
6.134,43			1.3.2.1.00.1.1.52.00.00	Remuneração de Depósitos Bancários
			1.3.2.1.00.1.1.52.01.00	Rem. Depósitos FUNDEB
			1.3.2.1.00.1.1.52.01.00	18 Rem. Depósitos FUNDEB
			1.3.2.1.00.1.1.52.01.00	19 Rem. Depósitos FUNDEB
			1.3.2.1.00.1.1.52.02.00	Rem. Depósito MDE
			1.3.2.1.00.1.1.52.02.00	01 Rem. Depósito MDE
			1.3.2.1.00.1.1.52.03.00	Rem. Depósito QSE
			1.3.2.1.00.1.1.52.03.00	04 Rem. Depósito QSE
			1.3.2.1.00.1.1.52.04.00	Rem. Depósitos Recursos FNDE
			1.3.2.1.00.1.1.52.04.00	15 Rem. Depósitos Recursos FNDE
			1.3.2.1.00.1.1.52.99.00	Rem. Depósitos Recursos CONV/EDUCAÇÃO
			1.3.2.1.00.1.1.52.99.00	22 Rem. Depósitos Recursos CONV/EDUCAÇÃO
5.388,34			1.3.2.1.00.1.1.53.00.00	Rem. Depósitos Recursos Saúde
			1.3.2.1.00.1.1.53.01.00	Rem. Depósitos - FMS-15%
			1.3.2.1.00.1.1.53.01.00	02 Rem. Depósitos - FMS-15%
			1.3.2.1.00.1.1.53.02.00	Rem. Depósitos Rec. FNS/SUS
			1.3.2.1.00.1.1.53.02.00	14 Rem. Depósitos Rec. FNS/SUS
			1.3.2.1.00.1.1.53.99.00	Rem. Depósitos CONV/SAÚDE
			1.3.2.1.00.1.1.53.99.00	22 Rem. Depósitos CONV/SAÚDE
2.486,93			1.3.2.1.00.1.1.54.00.00	Rem. Depósitos da Ação Social
			1.3.2.1.00.1.1.54.01.00	Rem. Recursos Ação Social - FNAS
			1.3.2.1.00.1.1.54.01.00	29 Rem. Recursos Ação Social - FNAS



PREFEITURA MUNICIPAL DE RIO DO ANTONIO

PÇA CEL SOUZA PORTO SN
CENTRO
RIO DO ANTONIO - BA
C.N.P.J.: 13.678.008/0001-53

Orçamento 2020
Demonstrativo da Receita Segundo sua Natureza e Fonte de Recurso

Valores expressos em R\$ (1,00)

Desdobramento	Fontes	Categoria Econômica	Conta	Fonte de Recurso
			1.3.2.1.00.1.1.54.02.00	Rem. Depósitos Rec. Próprios Ação Social
			1.3.2.1.00.1.1.54.02.00	00 Rem. Depósitos Rec. Próprios Ação Social
			1.3.2.1.00.1.1.54.99.00	Rem. Depósitos CONVIAÇÃO SOCIAL
			1.3.2.1.00.1.1.54.99.00	29 Rem. Depósitos CONVIAÇÃO SOCIAL
1.657,96			1.3.2.1.00.1.1.56.00.00	Rem. de Depósitos Demais Rec. Vinculados
			1.3.2.1.00.1.1.56.00.10	Rem. Depósitos - FCBA
			1.3.2.1.00.1.1.56.00.10	10 Rem. Depósitos - FCBA
			1.3.2.1.00.1.1.56.00.16	Rem. Depósitos - CIDE
			1.3.2.1.00.1.1.56.00.16	16 Rem. Depósitos - CIDE
			1.3.2.1.00.1.1.56.00.30	Rem. Depósitos FIES
			1.3.2.1.00.1.1.56.00.30	30 Rem. Depósitos FIES
			1.3.2.1.00.1.1.56.00.42	Rem. Depósitos - ROYALTIES
			1.3.2.1.00.1.1.56.00.42	42 Rem. Depósitos - ROYALTIES
16.579,50			1.3.2.1.00.1.1.57.00.00	Rem. Depósitos Bancários - Rec. Não Vinculados
16.579,50			1.3.2.1.00.1.1.57.00.00	00 Rem. Depósitos Bancários - Rec. Não Vinculados
8.289,75			1.3.2.9.00.0.0.00.00.00	Outros Valores Mobiliários
8.289,75			1.3.2.9.00.1.0.00.00.00	Outros Valores Mobiliários
8.289,75			1.3.2.9.00.1.1.00.00.00	Outros Valores Mobiliários - Principal
8.289,75			1.3.2.9.00.1.1.00.00.00	00 Outros Valores Mobiliários - Principal
		15.750,53	1.6.0.0.00.0.0.00.00.00	Receita de Serviços
	4.973,85		1.6.1.0.00.0.0.00.00.00	Serviços Administrativos e Comerciais Gerais
4.973,85			1.6.1.0.02.0.0.00.00.00	Inscrição em Concursos e Processos Seletivos
4.973,85			1.6.1.0.02.1.0.00.00.00	Inscrição em Concursos e Processos Seletivos
4.973,85			1.6.1.0.02.1.1.00.00.00	Inscrição em Concursos e Processos Seletivos - Principal
4.973,85			1.6.1.0.02.1.1.00.00.00	00 Inscrição em Concursos e Processos Seletivos - Principal
	4.144,88		1.6.3.0.00.0.0.00.00.00	Serviços e Atividades Referentes à Saúde
4.144,88			1.6.3.0.01.0.0.00.00.00	Serviços de Atendimento à Saúde
4.144,88			1.6.3.0.01.1.0.00.00.00	Serviços de Atendimento à Saúde



PREFEITURA MUNICIPAL DE RIO DO ANTONIO

PÇA CEL SOUZA PORTO SN
CENTRO
RIO DO ANTONIO - BA
C.N.P.J.: 13.678.008/0001-53

Orçamento 2020
Demonstrativo da Receita Segundo sua Natureza e Fonte de Recurso
Valores expressos em R\$ (1,00)

Desdobramento	Fontes	Categoria Econômica	Conta	Fonte de Recurso
4.144,88			1.6.3.0.01.1.1.00.00.00	Serviços de Atendimento à Saúde - Principal
4.144,88			1.6.3.0.01.1.1.99.00.00	Outros Serviços de Saúde
4.144,88			1.6.3.0.01.1.1.99.00.00	14 Outros Serviços de Saúde
	6.631,80		1.6.9.0.00.0.0.00.00.00	Outros Serviços
6.631,80			1.6.9.0.99.0.0.00.00.00	Outros Serviços
6.631,80			1.6.9.0.99.1.0.00.00.00	Outros Serviços
6.631,80			1.6.9.0.99.1.1.00.00.00	Outros Serviços - Principal
6.631,80			1.6.9.0.99.1.1.00.00.00	00 Outros Serviços - Principal
		33.234.933,54	1.7.0.0.00.0.0.00.00.00	Transferências Correntes
	20.288.830,96		1.7.1.0.00.0.0.00.00.00	Transferências da União e de suas Entidades
20.288.830,96			1.7.1.8.00.0.0.00.00.00	Transferências da União - Especifica E/M
16.355.676,75			1.7.1.8.01.0.0.00.00.00	Participação na Receita da União
15.750.525,00			1.7.1.8.01.2.0.00.00.00	Cota-Parte do Fundo de Participação dos Municípios - Cota Mensal
15.750.525,00			1.7.1.8.01.2.1.00.00.00	Cota-Parte do Fundo de Participação dos Municípios - Cota Mensal - Principal
9.450.315,00			1.7.1.8.01.2.1.00.00.00	00 Cota-Parte do Fundo de Participação dos Municípios - Cota Mensal - Principal
3.937.631,25			1.7.1.8.01.2.1.00.00.00	01 Cota-Parte do Fundo de Participação dos Municípios - Cota Mensal - Principal
2.362.578,75			1.7.1.8.01.2.1.00.00.00	02 Cota-Parte do Fundo de Participação dos Municípios - Cota Mensal - Principal
248.692,50			1.7.1.8.01.3.0.00.00.00	Cota-Parte do Fundo de Participação dos Municípios - 1% Cota entregue no mês de dezembro
248.692,50			1.7.1.8.01.3.1.00.00.00	Cota-Parte do Fundo de Participação dos Municípios - 1% Cota entregue no mês de dezembro -
248.692,50			1.7.1.8.01.3.1.00.00.00	00 Cota-Parte do Fundo de Participação dos Municípios - 1% Cota entregue no
248.692,50			1.7.1.8.01.4.0.00.00.00	Cota-Parte do Fundo de Participação dos Municípios - 1% Cota entregue no mês de julho
248.692,50			1.7.1.8.01.4.1.00.00.00	Cota-Parte do Fundo de Participação dos Municípios - 1% Cota entregue no mês de julho -
248.692,50			1.7.1.8.01.4.1.00.00.00	00 Cota-Parte do Fundo de Participação dos Municípios - 1% Cota entregue no
66.318,00			1.7.1.8.01.5.0.00.00.00	Cota-Parte do Imposto Sobre a Propriedade Territorial Rural
66.318,00			1.7.1.8.01.5.1.00.00.00	Cota-Parte do Imposto Sobre a Propriedade Territorial Rural - Principal
39.790,80			1.7.1.8.01.5.1.00.00.00	00 Cota-Parte do Imposto Sobre a Propriedade Territorial Rural - Principal
16.579,50			1.7.1.8.01.5.1.00.00.00	01 Cota-Parte do Imposto Sobre a Propriedade Territorial Rural - Principal
9.947,70			1.7.1.8.01.5.1.00.00.00	02 Cota-Parte do Imposto Sobre a Propriedade Territorial Rural - Principal



PREFEITURA MUNICIPAL DE RIO DO ANTONIO

PÇA CEL SOUZA PORTO SN
CENTRO
RIO DO ANTONIO - BA
C.N.P.J.: 13.678.008/0001-53

Orçamento 2020
Demonstrativo da Receita Segundo sua Natureza e Fonte de Recurso

Valores expressos em R\$ (1,00)

Desdobramento	Fontes	Categoria Econômica	Conta	Fonte de Recurso
41.448,75			1.7.1.8.01.7.0.00.00.00	Cota-Parte da Contribuição de Intervenção no Domínio Econômico
41.448,75			1.7.1.8.01.7.1.00.00.00	Cota-Parte da Contribuição de Intervenção no Domínio Econômico - Principal
41.448,75			1.7.1.8.01.7.1.00.00.00	16 Cota-Parte da Contribuição de Intervenção no Domínio Econômico - Principal
159.163,20			1.7.1.8.02.0.0.00.00.00	Transferência da Compensação Financeira pela Exploração de Recursos Naturais
1.657,95			1.7.1.8.02.2.0.00.00.00	Cota-parte da Compensação Financeira de Recursos Minerais - CFEM
1.657,95			1.7.1.8.02.2.1.00.00.00	Cota-parte da Compensação Financeira de Recursos Minerais - CFEM - Principal
1.657,95			1.7.1.8.02.2.1.00.00.00	00 Cota-parte da Compensação Financeira de Recursos Minerais - CFEM -
149.215,50			1.7.1.8.02.6.0.00.00.00	Cota-Parte do Fundo Especial do Petróleo - FEP
149.215,50			1.7.1.8.02.6.1.00.00.00	Cota-Parte do Fundo Especial do Petróleo - FEP - Principal
149.215,50			1.7.1.8.02.6.1.00.00.00	42 Cota-Parte do Fundo Especial do Petróleo - FEP - Principal
8.289,75			1.7.1.8.02.9.0.00.00.00	Outras Transferências decorrentes de Compensação Financeira pela Exploração de Recursos
8.289,75			1.7.1.8.02.9.1.00.00.00	Outras Transferências decorrentes de Compensação Financeira pela Exploração de Recursos
8.289,75			1.7.1.8.02.9.1.00.00.00	00 Outras Transferências decorrentes de Compensação Financeira pela
1.992.026,94			1.7.1.8.03.0.0.00.00.00	Transferência de Recursos do Sistema Único de Saúde - SUS - Repasses Fundo a Fundo
1.992.026,94			1.7.1.8.03.1.0.00.00.00	Transferência de Recursos do Sistema Único de Saúde - SUS - Repasses Fundo a Fundo
1.992.026,94			1.7.1.8.03.1.1.00.00.00	Transferência de Recursos do Sistema Único de Saúde - SUS - Repasses Fundo a Fundo -
			1.7.1.8.03.1.1.01.01.01	Piso de Atenção Básica Fixo (PAB Varável)
			1.7.1.8.03.1.1.01.01.01	14 Piso de Atenção Básica Fixo (PAB Varável)
			1.7.1.8.03.1.1.01.02.31	Estratégia Saúde da Família - PSF
			1.7.1.8.03.1.1.01.02.31	14 Estratégia Saúde da Família - PSF
			1.7.1.8.03.1.1.01.02.32	Agente Comunitário de Saúde
			1.7.1.8.03.1.1.01.02.32	14 Agente Comunitário de Saúde
			1.7.1.8.03.1.1.01.02.33	Saúde Bucal
			1.7.1.8.03.1.1.01.02.33	14 Saúde Bucal
			1.7.1.8.03.1.1.01.02.34	Comp. de Especificidades Regionais
			1.7.1.8.03.1.1.01.02.34	14 Comp. de Especificidades Regionais
			1.7.1.8.03.1.1.01.02.38	Núcleo de Apoio Saúde Família
			1.7.1.8.03.1.1.01.02.38	14 Núcleo de Apoio Saúde Família

Página 8 de 18



PREFEITURA MUNICIPAL DE RIO DO ANTONIO

PÇA CEL SOUZA PORTO SN
CENTRO
RIO DO ANTONIO - BA
C.N.P.J.: 13.678.008/0001-53

Orçamento 2020
Demonstrativo da Receita Segundo sua Natureza e Fonte de Recurso
Valores expressos em R\$ (1,00)

Desdobramento	Fontes	Categoria Econômica	Conta	Fonte de Recurso
			1.7.1.8.03.1.1.01.99.01	Teste Rápido de Gravidez
			1.7.1.8.03.1.1.01.99.01	14 Teste Rápido de Gravidez
			1.7.1.8.03.1.1.01.99.02	Prog. de Melhoria do Acesso e da Qualid. PMAQ-SM)
			1.7.1.8.03.1.1.01.99.02	14 Prog. de Melhoria do Acesso e da Qualid. PMAQ-SM)
			1.7.1.8.03.1.1.01.99.99	Outros/Demais Prog.s de Atenção Básica
			1.7.1.8.03.1.1.01.99.99	14 Outros/Demais Prog.s de Atenção Básica
			1.7.1.8.03.1.1.02.11.05	Teto Munic Rede Saúde mental (RSME) - CAPS
			1.7.1.8.03.1.1.02.11.05	14 Teto Munic Rede Saúde mental (RSME) - CAPS
			1.7.1.8.03.1.1.02.12.00	SAMU - Serv. de Atendimento Móvel de Urgência
			1.7.1.8.03.1.1.02.12.00	14 SAMU - Serv. de Atendimento Móvel de Urgência
			1.7.1.8.03.1.1.02.13.00	CEO - Centro Espec Odontológica
			1.7.1.8.03.1.1.02.13.00	14 CEO - Centro Espec Odontológica
			1.7.1.8.03.1.1.03.13.10	Vigilância Epidemiológica e Ambiental em Saúde
			1.7.1.8.03.1.1.03.13.10	14 Vigilância Epidemiológica e Ambiental em Saúde
			1.7.1.8.03.1.1.03.13.20	Vigilância Sanitária
			1.7.1.8.03.1.1.03.13.20	14 Vigilância Sanitária
			1.7.1.8.03.1.1.03.13.30	Demais/Outros Prog.s Financ. por Transf. - Vigilância em Saúde
			1.7.1.8.03.1.1.03.13.30	14 Demais/Outros Prog.s Financ. por Transf. - Vigilância em Saúde
			1.7.1.8.03.1.1.04.14.10	Componente Básico da Assist. Farmacêutica
			1.7.1.8.03.1.1.04.14.10	14 Componente Básico da Assist. Farmacêutica
			1.7.1.8.03.1.1.04.14.99	Outros Programas de Assist. Farmacêutica
			1.7.1.8.03.1.1.04.14.99	14 Outros Programas de Assist. Farmacêutica
			1.7.1.8.03.1.1.05.15.99	Outros Prog.s da Gestão SUS
			1.7.1.8.03.1.1.05.15.99	14 Outros Prog.s da Gestão SUS
			1.7.1.8.03.1.1.09.99.99	Demais/Outros Prog.s Financiados por Transf - Fundo a Fundo
			1.7.1.8.03.1.1.09.99.99	14 Demais/Outros Prog.s Financiados por Transf - Fundo a Fundo
124.346,25			1.7.1.8.04.0.0.00.00.00	Transferências de Recursos do Fundo Nacional de Assistência Social - FNAS
124.346,25			1.7.1.8.04.1.0.00.00.00	Transferências de Recursos do Fundo Nacional de Assistência Social - FNAS
124.346,25			1.7.1.8.04.1.1.00.00.00	Transferências de Recursos do Fundo Nacional de Assistência Social - FNAS - Principal



PREFEITURA MUNICIPAL DE RIO DO ANTONIO

PÇA CEL SOUZA PORTO SN
CENTRO
RIO DO ANTONIO - BA
C.N.P.J.: 13.678.008/0001-53

Orçamento 2020
Demonstrativo da Receita Segundo sua Natureza e Fonte de Recurso

Valores expressos em R\$ (1,00)

Desdobramento	Fontes	Categoria Econômica	Conta	Fonte de Recurso
			1.7.1.8.04.1.1.01.01.00	Componente - Prog. primeira Infância no SUAS
			1.7.1.8.04.1.1.01.01.00	29 Componente - Prog. primeira Infância no SUAS
			1.7.1.8.04.1.1.01.03.00	Componente - Ações Estratég. do Prog de Errad do Trab Infantil
			1.7.1.8.04.1.1.01.03.00	29 Componente - Ações Estratég. do Prog de Errad do Trab Infantil
			1.7.1.8.04.1.1.01.99.00	Demais/ Outros Rec Prog do FNAS
			1.7.1.8.04.1.1.01.99.00	29 Demais/ Outros Rec Prog do FNAS
			1.7.1.8.04.1.1.05.99.00	Outras Rec de Gestão do SUAS
			1.7.1.8.04.1.1.05.99.00	29 Outras Rec de Gestão do SUAS
			1.7.1.8.04.1.1.06.01.00	Índice de Gestão Descentralizada - IGDBF
			1.7.1.8.04.1.1.06.01.00	14 Índice de Gestão Descentralizada - IGDBF
			1.7.1.8.04.1.1.06.99.00	Outras Rec do Prog BF e do Cad Único
			1.7.1.8.04.1.1.06.99.00	29 Outras Rec do Prog BF e do Cad Único
953.321,25			1.7.1.8.05.0.0.00.00.00	Transferências de Recursos do Fundo Nacional do Desenvolvimento da Educação - FNDE
315.010,50			1.7.1.8.05.1.0.00.00.00	Transferências do Salário-Educação
315.010,50			1.7.1.8.05.1.1.00.00.00	Transferências do Salário-Educação - Principal
315.010,50			1.7.1.8.05.1.1.00.00.00	04 Transferências do Salário-Educação - Principal
58.028,25			1.7.1.8.05.2.0.00.00.00	Transferências Diretas do FNDE referentes ao Programa Dinheiro Direto na Escola - PDDE
58.028,25			1.7.1.8.05.2.1.00.00.00	Transferências Diretas do FNDE referentes ao Programa Dinheiro Direto na Escola - PDDE -
58.028,25			1.7.1.8.05.2.1.00.00.00	15 Transferências Diretas do FNDE referentes ao Programa Dinheiro Direto na
348.169,50			1.7.1.8.05.3.0.00.00.00	Transferências Diretas do FNDE referentes ao Programa Nacional de Alimentação Escolar -
348.169,50			1.7.1.8.05.3.1.00.00.00	Transferências Diretas do FNDE - Progr Nac Alim Escolar - PNAE - Principal
348.169,50			1.7.1.8.05.3.1.00.00.00	15 Transferências Diretas do FNDE - Progr Nac Alim Escolar - PNAE - Principal
165.795,00			1.7.1.8.05.4.0.00.00.00	Transferências Diretas do FNDE referentes ao Programa Nacional de Apoio ao Transporte do
165.795,00			1.7.1.8.05.4.1.00.00.00	Transf. Diretas do FNDE - PNATE - Principal
165.795,00			1.7.1.8.05.4.1.00.00.00	15 Transf. Diretas do FNDE - PNATE - Principal
66.318,00			1.7.1.8.05.9.0.00.00.00	Outras Transferências Diretas do Fundo Nacional do Desenvolvimento da Educação - FNDE
66.318,00			1.7.1.8.05.9.1.00.00.00	Outras Transferências Diretas do FNDE - Principal
66.318,00			1.7.1.8.05.9.1.00.00.00	15 Outras Transferências Diretas do FNDE - Principal
28.681,94			1.7.1.8.06.0.0.00.00.00	Transferência Financeira do ICMS - Desoneração - L.C. Nº 87/96

Página 10 de 18



PREFEITURA MUNICIPAL DE RIO DO ANTONIO

PÇA CEL SOUZA PORTO SN
CENTRO
RIO DO ANTONIO - BA
C.N.P.J.: 13.678.008/0001-53

Orçamento 2020
Demonstrativo da Receita Segundo sua Natureza e Fonte de Recurso

Valores expressos em R\$ (1,00)

Desdobramento	Fontes	Categoria Econômica	Conta	Fonte de Recurso
28.681,94			1.7.1.8.06.1.0.00.00.00	Transferência Financeira do ICMS - Desoneração - L.C. Nº 87/96
28.681,94			1.7.1.8.06.1.1.00.00.00	Transferência Financeira do ICMS - Desoneração - L.C. Nº 87/96 - Principal
17.209,16			1.7.1.8.06.1.1.00.00.00	00 Transferência Financeira do ICMS - Desoneração - L.C. Nº 87/96 - Principal
7.170,49			1.7.1.8.06.1.1.00.00.00	01 Transferência Financeira do ICMS - Desoneração - L.C. Nº 87/96 - Principal
4.302,29			1.7.1.8.06.1.1.00.00.00	02 Transferência Financeira do ICMS - Desoneração - L.C. Nº 87/96 - Principal
555.413,25			1.7.1.8.10.0.0.00.00.00	Transferências de Convênios da União e de Suas Entidades
16.579,50			1.7.1.8.10.1.0.00.00.00	Transferências de Convênios da União para o Sistema Único de Saúde - SUS
16.579,50			1.7.1.8.10.1.1.00.00.00	Transferências de Convênios da União para o Sistema Único de Saúde - SUS - Principal
16.579,50			1.7.1.8.10.1.1.00.00.00	23 Transferências de Convênios da União para o Sistema Único de Saúde - SUS
66.318,00			1.7.1.8.10.2.0.00.00.00	Transferências de Convênios da União Destinadas a Programas de Educação
66.318,00			1.7.1.8.10.2.1.00.00.00	Transferências de Convênios da União Destinadas a Programas de Educação - Principal
66.318,00			1.7.1.8.10.2.1.00.00.00	22 Transferências de Convênios da União Destinadas a Programas de Educação
16.579,50			1.7.1.8.10.3.0.00.00.00	Transferências de Convênios da União Destinadas a Programas de Assistência Social
16.579,50			1.7.1.8.10.3.1.00.00.00	Transferências de Convênios da União Destinadas a Programas de Assistência Social -
16.579,50			1.7.1.8.10.3.1.00.00.00	29 Transferências de Convênios da União Destinadas a Programas de
41.448,75			1.7.1.8.10.5.0.00.00.00	Transferências de Convênios da União Destinadas a Programas de Saneamento Básico
41.448,75			1.7.1.8.10.5.1.00.00.00	Transferências de Convênios da União Destinadas a Programas de Saneamento Básico -
41.448,75			1.7.1.8.10.5.1.00.00.00	24 Transferências de Convênios da União Destinadas a Programas de
414.487,50			1.7.1.8.10.9.0.00.00.00	Outras Transferências de Convênios da União
414.487,50			1.7.1.8.10.9.1.00.00.00	Outras Transferências de Convênios da União - Principal
414.487,50			1.7.1.8.10.9.1.00.00.00	24 Outras Transferências de Convênios da União - Principal
120.201,38			1.7.1.8.99.0.0.00.00.00	Outras Transferências da União
120.201,38			1.7.1.8.99.1.0.00.00.00	Outras Transferências da União
120.201,38			1.7.1.8.99.1.1.00.00.00	Outras Transferências da União - Principal
53.883,38			1.7.1.8.99.1.1.01.00.00	Transf. Aux. Financ. p/ Fomento Export. FEX
53.883,38			1.7.1.8.99.1.1.01.00.00	00 Transf. Aux. Financ. p/ Fomento Export. FEX
66.318,00			1.7.1.8.99.1.1.99.00.00	Demais TRANSFs da União
66.318,00			1.7.1.8.99.1.1.99.00.00	00 Demais TRANSFs da União



PREFEITURA MUNICIPAL DE RIO DO ANTONIO

PÇA CEL SOUZA PORTO SN
CENTRO
RIO DO ANTONIO - BA
C.N.P.J.: 13.678.008/0001-53

Orçamento 2020
Demonstrativo da Receita Segundo sua Natureza e Fonte de Recurso

Valores expressos em R\$ (1,00)

Desdobramento	Fontes	Categoria Econômica	Conta	Fonte de Recurso
	4.241.865,08		1.7.2.0.00.0.0.00.00.00	Transferências dos Estados e do Distrito Federal e de suas Entidades
4.241.865,08			1.7.2.8.00.0.0.00.00.00	Transferências dos Estados - Específica E/M
3.108.656,25			1.7.2.8.01.0.0.00.00.00	Participação na Receita dos Estados
2.818.515,00			1.7.2.8.01.1.0.00.00.00	Cota-Parte do ICMS
2.818.515,00			1.7.2.8.01.1.1.00.00.00	Cota-Parte do ICMS - Principal
1.691.109,00			1.7.2.8.01.1.1.00.00.00	00 Cota-Parte do ICMS - Principal
704.628,75			1.7.2.8.01.1.1.00.00.00	01 Cota-Parte do ICMS - Principal
422.777,25			1.7.2.8.01.1.1.00.00.00	02 Cota-Parte do ICMS - Principal
207.243,75			1.7.2.8.01.2.0.00.00.00	Cota-Parte do IPVA
207.243,75			1.7.2.8.01.2.1.00.00.00	Cota-Parte do IPVA - Principal
124.346,25			1.7.2.8.01.2.1.00.00.00	00 Cota-Parte do IPVA - Principal
51.810,94			1.7.2.8.01.2.1.00.00.00	01 Cota-Parte do IPVA - Principal
31.086,56			1.7.2.8.01.2.1.00.00.00	02 Cota-Parte do IPVA - Principal
41.448,75			1.7.2.8.01.3.0.00.00.00	Cota-Parte do IPI - Municípios
41.448,75			1.7.2.8.01.3.1.00.00.00	Cota-Parte do IPI - Municípios - Principal
24.869,25			1.7.2.8.01.3.1.00.00.00	00 Cota-Parte do IPI - Municípios - Principal
10.362,19			1.7.2.8.01.3.1.00.00.00	01 Cota-Parte do IPI - Municípios - Principal
6.217,31			1.7.2.8.01.3.1.00.00.00	02 Cota-Parte do IPI - Municípios - Principal
41.448,75			1.7.2.8.01.5.0.00.00.00	Outras Participações na Receita dos Estados
41.448,75			1.7.2.8.01.5.1.00.00.00	Outras Participações na Receita dos Estados - Principal
41.448,75			1.7.2.8.01.5.1.00.00.00	00 Outras Participações na Receita dos Estados - Principal
1.657,95			1.7.2.8.02.0.0.00.00.00	Transferência da Cota-parte da Compensação Financeira (25%)
1.657,95			1.7.2.8.02.2.0.00.00.00	Cota-parte da Compensação Financeira de Recursos Minerais - CFEM
1.657,95			1.7.2.8.02.2.1.00.00.00	Cota-parte da Compensação Financeira de Recursos Minerais - CFEM - Principal
1.657,95			1.7.2.8.02.2.1.00.00.00	00 Cota-parte da Compensação Financeira de Recursos Minerais - CFEM -
140.925,75			1.7.2.8.03.0.0.00.00.00	Transferência de Recursos do Estado para Programas de Saúde - Repasse Fundo a Fundo
140.925,75			1.7.2.8.03.1.0.00.00.00	Transferência de Recursos do Estado para Programas de Saúde - Repasse Fundo a Fundo
140.925,75			1.7.2.8.03.1.1.00.00.00	Transferência de Recursos do Estado para Programas de Saúde - Repasse Fundo a Fundo -



PREFEITURA MUNICIPAL DE RIO DO ANTONIO

PÇA CEL SOUZA PORTO SN
CENTRO
RIO DO ANTONIO - BA
C.N.P.J.: 13.678.008/0001-53

Orçamento 2020
Demonstrativo da Receita Segundo sua Natureza e Fonte de Recurso

Valores expressos em R\$ (1,00)

Desdobramento	Fontes	Categoria Econômica	Conta	Fonte de Recurso
16.579,50			1.7.2.8.03.1.1.02.00.00	SAMU - Serv. de Atendimento Móvel de Urgência - Est.
16.579,50			1.7.2.8.03.1.1.02.00.00	14 SAMU - Serv. de Atendimento Móvel de Urgência - Est.
124.346,25			1.7.2.8.03.1.1.99.00.00	Outros TRANSFs do Fundo Estadual de Saúde
124.346,25			1.7.2.8.03.1.1.99.00.00	14 Outros TRANSFs do Fundo Estadual de Saúde
704.628,75			1.7.2.8.10.0.0.00.00.00	Transferência de Convênios dos Estados e do Distrito Federal e de Suas Entidades
248.692,50			1.7.2.8.10.1.0.00.00.00	Transferências de Convênio dos Estados para o Sistema Único de Saúde - SUS
248.692,50			1.7.2.8.10.1.1.00.00.00	Transferências de Convênio dos Estados para o Sistema Único de Saúde - SUS - Principal
248.692,50			1.7.2.8.10.1.1.00.00.00	23 Transferências de Convênio dos Estados para o Sistema Único de Saúde -
41.448,75			1.7.2.8.10.2.0.00.00.00	Transferências de Convênio dos Estados Destinadas a Programas de Educação
41.448,75			1.7.2.8.10.2.1.00.00.00	Transferências de Convênio dos Estados Destinadas a Programas de Educação - Principal
41.448,75			1.7.2.8.10.2.1.00.00.00	22 Transferências de Convênio dos Estados Destinadas a Programas de
414.487,50			1.7.2.8.10.9.0.00.00.00	Outras Transferências de Convênio dos Estados
414.487,50			1.7.2.8.10.9.1.00.00.00	Outras Transferências de Convênio dos Estados - Principal
414.487,50			1.7.2.8.10.9.1.00.00.00	24 Outras Transferências de Convênio dos Estados - Principal
285.996,38			1.7.2.8.99.0.0.00.00.00	Outras Transferências dos Estados
285.996,38			1.7.2.8.99.1.0.00.00.00	Outras Transferências dos Estados
285.996,38			1.7.2.8.99.1.1.00.00.00	Outras Transferências dos Estados - Principal
			1.7.2.8.99.1.1.34.99.00	Outras TRANSFs do FEAS
			1.7.2.8.99.1.1.34.99.00	28 Outras TRANSFs do FEAS
			1.7.2.8.99.1.1.99.01.00	FCBA - Fundo de Cultura do Est. da Bahia
			1.7.2.8.99.1.1.99.01.00	10 FCBA - Fundo de Cultura do Est. da Bahia
			1.7.2.8.99.1.1.99.02.00	Cota-parte do Fundo Investimento Econômico e Social FIES
			1.7.2.8.99.1.1.99.02.00	30 Cota-parte do Fundo Investimento Econômico e Social FIES
			1.7.2.8.99.1.1.99.99.00	Demais/Outros TRANSFs dos Est.s
			1.7.2.8.99.1.1.99.99.00	00 Demais/Outros TRANSFs dos Est.s
	8.704.237,50		1.7.5.0.00.0.0.00.00.00	Transferências de Outras Instituições Públicas
8.704.237,50			1.7.5.8.00.0.0.00.00.00	Transferências de Outras Instituições Públicas - Específica E/M
8.704.237,50			1.7.5.8.01.0.0.00.00.00	Transferências de Recursos do Fundo de Manutenção e Desenvolvimento da Educação Básica e



PREFEITURA MUNICIPAL DE RIO DO ANTONIO

PÇA CEL SOUZA PORTO SN
CENTRO
RIO DO ANTONIO - BA
C.N.P.J.: 13.678.008/0001-53

Orçamento 2020
Demonstrativo da Receita Segundo sua Natureza e Fonte de Recurso

Valores expressos em R\$ (1,00)

Desdobramento	Fontes	Categoria Econômica	Conta	Fonte de Recurso
6.631.800,00			1.7.5.8.01.1.0.00.00.00	Transferências de Recursos do Fundo de Manutenção e Desenvolvimento da Educação Básica
6.631.800,00			1.7.5.8.01.1.1.00.00.00	Transferências de Recursos do FUNDEB - Princ
3.979.080,00			1.7.5.8.01.1.1.00.00.00	18 Transferências de Recursos do FUNDEB - Princ
2.652.720,00			1.7.5.8.01.1.1.00.00.00	19 Transferências de Recursos do FUNDEB - Princ
2.072.437,50			1.7.5.8.01.2.0.00.00.00	Transferências de Recursos da Complementação da União ao Fundo de Manutenção e
2.072.437,50			1.7.5.8.01.2.1.00.00.00	Transferências de Rec Complementação do FUNDEB
1.243.462,50			1.7.5.8.01.2.1.00.00.00	18 Transferências de Rec Complementação do FUNDEB
828.975,00			1.7.5.8.01.2.1.00.00.00	19 Transferências de Rec Complementação do FUNDEB
		278.314,56	1.9.0.0.00.0.0.00.00.00	Outras Receitas Correntes
	47.251,58		1.9.1.0.00.0.0.00.00.00	Multas Administrativas, Contratuais e Judiciais
26.527,20			1.9.1.0.01.0.0.00.00.00	Multas Previstas em Legislação Especifica
26.527,20			1.9.1.0.01.1.0.00.00.00	Multas Previstas em Legislação Especifica
16.579,50			1.9.1.0.01.1.1.00.00.00	Multas Previstas em Legislação Especifica - Principal
16.579,50			1.9.1.0.01.1.1.00.00.00	00 Multas Previstas em Legislação Especifica - Principal
8.289,75			1.9.1.0.01.1.3.00.00.00	Multas Previstas em Legislação Especifica - Dívida Ativa
8.289,75			1.9.1.0.01.1.3.00.00.00	00 Multas Previstas em Legislação Especifica - Dívida Ativa
1.657,95			1.9.1.0.01.1.4.00.00.00	Multas Previstas em Legislação Especifica - Dívida Ativa - Multas e Juros
1.657,95			1.9.1.0.01.1.4.00.00.00	00 Multas Previstas em Legislação Especifica - Dívida Ativa - Multas e Juros
4.144,88			1.9.1.0.06.0.0.00.00.00	Multas por Danos Ambientais
4.144,88			1.9.1.0.06.1.0.00.00.00	Multas Administrativas por Danos Ambientais
4.144,88			1.9.1.0.06.1.1.00.00.00	Multas Administrativas por Danos Ambientais - Principal
4.144,88			1.9.1.0.06.1.1.00.00.00	00 Multas Administrativas por Danos Ambientais - Principal
16.579,50			1.9.1.0.07.0.0.00.00.00	Multas Aplicadas pelos Tribunais de Contas
16.579,50			1.9.1.0.07.1.0.00.00.00	Multas Aplicadas pelos Tribunais de Contas
16.579,50			1.9.1.0.07.1.1.00.00.00	Multas Aplicadas pelos Tribunais de Contas - Principal
16.579,50			1.9.1.0.07.1.1.00.00.00	00 Multas Aplicadas pelos Tribunais de Contas - Principal
	223.823,25		1.9.2.0.00.0.0.00.00.00	Indenizações, Restituições e Ressarcimentos
223.823,25			1.9.2.3.00.0.0.00.00.00	Ressarcimentos



PREFEITURA MUNICIPAL DE RIO DO ANTONIO

PÇA CEL SOUZA PORTO SN
CENTRO
RIO DO ANTONIO - BA
C.N.P.J.: 13.678.008/0001-53

Orçamento 2020
Demonstrativo da Receita Segundo sua Natureza e Fonte de Recurso
Valores expressos em R\$ (1,00)

Desdobramento	Fontes	Categoria Econômica	Conta	Fonte de Recurso
223.823,25			1.9.2.3.99.0.0.00.00.00	Outros Ressarcimentos
223.823,25			1.9.2.3.99.1.0.00.00.00	Outros Ressarcimentos
124.346,25			1.9.2.3.99.1.1.00.00.00	Outros Ressarcimentos - Principal
124.346,25			1.9.2.3.99.1.1.00.00.00	00 Outros Ressarcimentos - Principal
99.477,00			1.9.2.3.99.1.3.00.00.00	Outros Ressarcimentos - Dívida Ativa
99.477,00			1.9.2.3.99.1.3.00.00.00	00 Outros Ressarcimentos - Dívida Ativa
	7.239,73		1.9.9.0.00.0.0.00.00.00	Demais Receitas Correntes
7.239,73			1.9.9.0.99.0.0.00.00.00	Outras Receitas
7.239,73			1.9.9.0.99.1.0.00.00.00	Outras Receitas - Primárias
7.239,73			1.9.9.0.99.1.1.00.00.00	Outras Receitas - Primárias - Principal
7.239,73			1.9.9.0.99.1.1.99.00.00	Outras Receitas - Diversas
7.239,73			1.9.9.0.99.1.1.99.00.00	00 Outras Receitas - Diversas
		801.701,73	2.0.0.0.00.0.0.00.00.00	Receitas de Capital
		8.289,75	2.1.0.0.00.0.0.00.00.00	Operações de Crédito
	8.289,75		2.1.1.0.00.0.0.00.00.00	Operações de Crédito - Mercado Interno
8.289,75			2.1.1.2.00.0.0.00.00.00	Operações de Crédito Contratuais - Mercado Interno
8.289,75			2.1.1.2.00.1.0.00.00.00	Operações de Crédito Contratuais - Mercado Interno
8.289,75			2.1.1.2.00.1.1.00.00.00	Operações de Crédito Contratuais - Mercado Interno - Principal
8.289,75			2.1.1.2.00.1.1.00.00.00	90 Operações de Crédito Contratuais - Mercado Interno - Principal
		14.092,58	2.2.0.0.00.0.0.00.00.00	Alienação de Bens
	8.289,75		2.2.1.0.00.0.0.00.00.00	Alienação de Bens Móveis
8.289,75			2.2.1.3.00.0.0.00.00.00	Alienação de Bens Móveis e Semoventes
8.289,75			2.2.1.3.00.1.0.00.00.00	Alienação de Bens Móveis e Semoventes
8.289,75			2.2.1.3.00.1.1.00.00.00	Alienação de Bens Móveis e Semoventes - Principal
8.289,75			2.2.1.3.00.1.1.00.00.00	92 Alienação de Bens Móveis e Semoventes - Principal
	4.144,88		2.2.2.0.00.0.0.00.00.00	Alienação de Bens Imóveis
4.144,88			2.2.2.0.00.1.0.00.00.00	Alienação de Bens Imóveis
4.144,88			2.2.2.0.00.1.1.00.00.00	Alienação de Bens Imóveis - Principal

Página 15 de 18



PREFEITURA MUNICIPAL DE RIO DO ANTONIO

PÇA CEL SOUZA PORTO SN
CENTRO
RIO DO ANTONIO - BA
C.N.P.J.: 13.678.008/0001-53

Orçamento 2020
Demonstrativo da Receita Segundo sua Natureza e Fonte de Recurso

Valores expressos em R\$ (1,00)

Desdobramento	Fontes	Categoria Econômica	Conta	Fonte de Recurso
4.144,88			2.2.2.0.00.1.1.00.00.00	92 Alienação de Bens Imóveis - Principal
	1.657,95		2.2.3.0.00.0.0.00.00.00	Alienação de Bens Intangíveis
1.657,95			2.2.3.0.00.1.0.00.00.00	Alienação de Bens Intangíveis
1.657,95			2.2.3.0.00.1.1.00.00.00	Alienação de Bens Intangíveis - Principal
1.657,95			2.2.3.0.00.1.1.00.00.00	92 Alienação de Bens Intangíveis - Principal
		762.739,90	2.4.0.0.00.0.0.00.00.00	Transferências de Capital
	630.103,90		2.4.1.0.00.0.0.00.00.00	Transferências da União e de suas Entidades
630.103,90			2.4.1.8.00.0.0.00.00.00	Transferências da União
630.103,90			2.4.1.8.10.0.0.00.00.00	Transferência de Convênios da União e de suas Entidades
16.579,50			2.4.1.8.10.1.0.00.00.00	Transferências de Convênio da União para o Sistema Único de Saúde - SUS
16.579,50			2.4.1.8.10.1.1.00.00.00	Transferências de Convênio da União para o Sistema Único de Saúde - SUS - Principal
16.579,50			2.4.1.8.10.1.1.00.00.00	23 Transferências de Convênio da União para o Sistema Único de Saúde - SUS -
24.869,25			2.4.1.8.10.2.0.00.00.00	Transferências de Convênio da União destinadas a Programas de Educação
24.869,25			2.4.1.8.10.2.1.00.00.00	Transferências de Convênio da União destinadas a Programas de Educação - Principal
24.869,25			2.4.1.8.10.2.1.00.00.00	22 Transferências de Convênio da União destinadas a Programas de Educação -
41.448,75			2.4.1.8.10.5.0.00.00.00	Transferências de Convênios da União destinadas a Programas de Saneamento Básico
41.448,75			2.4.1.8.10.5.1.00.00.00	Transferências de Convênios da União destinadas a Programas de Saneamento Básico -
41.448,75			2.4.1.8.10.5.1.00.00.00	24 Transferências de Convênios da União destinadas a Programas de
547.206,40			2.4.1.8.10.9.0.00.00.00	Outras Transferências de Convênios da União
547.206,40			2.4.1.8.10.9.1.00.00.00	Outras Transferências de Convênios da União - Principal
547.206,40			2.4.1.8.10.9.1.00.00.00	24 Outras Transferências de Convênios da União - Principal
	132.636,00		2.4.2.0.00.0.0.00.00.00	Transferências dos Estados e do Distrito Federal e de suas Entidades
132.636,00			2.4.2.8.00.0.0.00.00.00	Transferências dos Estados, Distrito Federal, e de suas Entidades
132.636,00			2.4.2.8.10.0.0.00.00.00	Transferências de Convênios dos Estados e do Distrito Federal e de suas Entidades
16.579,50			2.4.2.8.10.1.0.00.00.00	Transferências de Convênios dos Estados para o Sistema Único de Saúde - SUS
16.579,50			2.4.2.8.10.1.1.00.00.00	Transferências de Convênios dos Estados para o Sistema Único de Saúde - Principal
16.579,50			2.4.2.8.10.1.1.00.00.00	23 Transferências de Convênios dos Estados para o Sistema Único de Saúde -
24.869,25			2.4.2.8.10.2.0.00.00.00	Transferências de Convênios dos Estados destinadas a Programas de Educação



PREFEITURA MUNICIPAL DE RIO DO ANTONIO

PÇA CEL SOUZA PORTO SN
CENTRO
RIO DO ANTONIO - BA
C.N.P.J.: 13.678.008/0001-53

Orçamento 2020
Demonstrativo da Receita Segundo sua Natureza e Fonte de Recurso
Valores expressos em R\$ (1,00)

Desdobramento	Fontes	Categoria Econômica	Conta	Fonte de Recurso
24.869,25			2.4.2.8.10.2.1.00.00.00	Transferências de Convênios dos Estados destinadas a Programas de Educação - Principal
24.869,25			2.4.2.8.10.2.1.00.00.00	22 Transferências de Convênios dos Estados destinadas a Programas de
8.289,75			2.4.2.8.10.5.0.00.00.00	Transferências de Convênios dos Estados destinadas a Programas de Saneamento Básico
8.289,75			2.4.2.8.10.5.1.00.00.00	Transferências de Convênios dos Estados destinadas a Programas de Saneamento Básico -
8.289,75			2.4.2.8.10.5.1.00.00.00	24 Transferências de Convênios dos Estados destinadas a Programas de
82.897,50			2.4.2.8.10.9.0.00.00.00	Outras Transferências de Convênio dos Estados
82.897,50			2.4.2.8.10.9.1.00.00.00	Outras Transferências de Convênio dos Estados - Principal
82.897,50			2.4.2.8.10.9.1.00.00.00	24 Outras Transferências de Convênio dos Estados - Principal
		16.579,50	2.9.0.0.0.0.0.00.00.00	Outras Receitas de Capital
	16.579,50		2.9.9.0.0.0.0.00.00.00	Demais Receitas de Capital
16.579,50			2.9.9.0.0.1.0.00.00.00	Demais Receitas de Capital
16.579,50			2.9.9.0.0.1.1.00.00.00	Demais Receitas de Capital - Principal
16.579,50			2.9.9.0.0.1.1.00.00.00	00 Demais Receitas de Capital - Principal
		(3.783.441,90)	9.0.0.0.0.0.0.00.00.00	CONTAS REDUTORAS DE RECEITAS
		(3.783.441,90)	9.7.0.0.0.0.0.00.00.00	REDUTORAS DE TRANSFERÊNCIAS DA UNIÃO
	(3.170.000,40)		9.7.1.0.0.0.0.00.00.00	CONTAS REDUTORAS DE RECEITAS CORRENTES
(3.170.000,40)			9.7.1.8.0.0.0.0.00.00.00	Resultantes de Transferências Correntes
(3.170.000,40)			9.7.1.8.0.1.0.0.00.00.00	Receitas Provenientes da União
(3.150.105,00)			9.7.1.8.0.1.2.1.00.00.00	Redutora do FPM p/Formação do FUNDEB
(2.362.578,75)			9.7.1.8.0.1.2.1.00.00.00	00 Redutora do FPM p/Formação do FUNDEB
(787.526,25)			9.7.1.8.0.1.2.1.00.00.00	01 Redutora do FPM p/Formação do FUNDEB
(13.263,60)			9.7.1.8.0.1.5.1.00.00.00	Redutora do ITR p/Formação do FUNDEB
(9.947,70)			9.7.1.8.0.1.5.1.00.00.00	00 Redutora do ITR p/Formação do FUNDEB
(3.315,90)			9.7.1.8.0.1.5.1.00.00.00	01 Redutora do ITR p/Formação do FUNDEB
(6.631,80)			9.7.1.8.0.1.6.1.00.00.00	Redutora do ICMS-DESONERAÇÃO p/Formação do FUNDEB
(4.973,85)			9.7.1.8.0.1.6.1.00.00.00	00 Redutora do ICMS-DESONERAÇÃO p/Formação do FUNDEB
(1.657,95)			9.7.1.8.0.1.6.1.00.00.00	01 Redutora do ICMS-DESONERAÇÃO p/Formação do FUNDEB
	(613.441,50)		9.7.2.0.0.0.0.00.00.00	REDUÇÃO DE TRANSFERÊNCIA DO ESTADO



PREFEITURA MUNICIPAL DE RIO DO ANTONIO

PÇA CEL SOUZA PORTO SN
CENTRO
RIO DO ANTONIO - BA
C.N.P.J.: 13.678.008/0001-53

Orçamento 2020
Demonstrativo da Receita Segundo sua Natureza e Fonte de Recurso

Valores expressos em R\$ (1,00)

Desdobramento	Fontes	Categoria Econômica	Conta	Fonte de Recurso
(613.441,50)			9.7.2.8.00.0.0.00.00.00	Redução de Transferências Correntes do Estado
(613.441,50)			9.7.2.8.01.0.0.00.00.00	Transferências Resultantes de Impostos do Estados
(563.703,00)			9.7.2.8.01.1.1.00.00.00	Redutora do ICMS p/Formação do FUNDEB
(422.777,25)			9.7.2.8.01.1.1.00.00.00	00 Redutora do ICMS p/Formação do FUNDEB
(140.925,75)			9.7.2.8.01.1.1.00.00.00	01 Redutora do ICMS p/Formação do FUNDEB
(41.448,75)			9.7.2.8.01.2.1.00.00.00	Redutora do IPVA p?Formação do FUNDEB
(31.086,56)			9.7.2.8.01.2.1.00.00.00	00 Redutora do IPVA p?Formação do FUNDEB
(10.362,19)			9.7.2.8.01.2.1.00.00.00	01 Redutora do IPVA p?Formação do FUNDEB
(8.289,75)			9.7.2.8.01.3.1.00.00.00	Redutora do IPI-EXPORTAÇÃO p/Formação do FUNDEB
(6.217,31)			9.7.2.8.01.3.1.00.00.00	00 Redutora do IPI-EXPORTAÇÃO p/Formação do FUNDEB
(2.072,44)			9.7.2.8.01.3.1.00.00.00	01 Redutora do IPI-EXPORTAÇÃO p/Formação do FUNDEB
				Total: 31.500.000,00



PREFEITURA MUNICIPAL DE RIO DO ANTONIO

Pça Cel Souza Porto s/n
CENTRO
RIO DO ANTONIO - BA
CNPJ: 13678008000153

Lei de Diretrizes Orçamentárias - LDO - 2020
MEMÓRIA DE CÁLCULO DA RECEITA
ADMINISTRAÇÃO DIRETA, INDIRETA E FUNDAMENTO

Código	Descrição	2017	2018	2019	2020	2021	2022
1.1.1.8.01.1.4.01.00.00.00	IPTU - Dívida Ativa - Juros e Multa	0,00	136,65	3.158,00	3.315,90	3.647,49	4.194,61
1.1.1.8.01.4.0.00.00.00.00	Imposto sobre Transmissão Inter Vivos de Bens Imóveis e de	0,00	1.700,00	13.026,75	13.678,09	15.045,91	17.302,78
1.1.1.8.01.4.1.00.00.00.00	Imposto sobre Transmissão Inter Vivos de Bens Imóveis e de	0,00	1.700,00	7.895,00	8.289,75	9.118,73	10.486,53
1.1.1.8.01.4.1.01.00.00.00	ITBI - Principal	0,00	1.700,00	7.895,00	8.289,75	9.118,73	10.486,53
1.1.1.8.01.4.3.00.00.00.00	Imposto sobre Transmissão Inter Vivos de Bens Imóveis e de	0,00	0,00	3.947,50	4.144,88	4.559,37	5.243,27
1.1.1.8.01.4.3.01.00.00.00	ITBI - Dívida Ativa	0,00	0,00	3.947,50	4.144,88	4.559,37	5.243,27
1.1.1.8.01.4.4.00.00.00.00	Imposto sobre Transmissão Inter Vivos de Bens Imóveis e de	0,00	0,00	1.184,25	1.243,46	1.367,81	1.572,98
1.1.1.8.01.4.4.02.00.00.00	ITBI - Dívida Ativa - Juros e Multa	0,00	0,00	1.184,25	1.243,46	1.367,81	1.572,98
1.1.1.8.02.0.0.00.00.00.00	Impostos sobre a Produção, circulação de Mercadorias e Serv	0,00	319.175,03	204.480,50	214.704,53	236.174,99	271.601,24
1.1.1.8.02.3.0.00.00.00.00	Imposto sobre Serviços de Qualquer Natureza	0,00	319.175,03	204.480,50	214.704,53	236.174,99	271.601,24
1.1.1.8.02.3.1.00.00.00.00	Imposto sobre Serviços de Qualquer Natureza - Principal	0,00	262.107,53	173.690,00	182.374,50	200.611,95	230.703,75
1.1.1.8.02.3.1.01.00.00.00	ISSQN - Principal	0,00	249.034,13	157.900,00	165.795,00	182.374,50	209.730,68
1.1.1.8.02.3.1.02.00.00.00	ISSQN - Simples Nacional	0,00	13.073,40	15.790,00	16.579,50	18.237,45	20.973,07
1.1.1.8.02.3.2.00.00.00.00	Imposto sobre Serviços de Qualquer Natureza - Multas e Ju	0,00	193,71	4.737,00	4.973,85	5.471,24	6.291,92
1.1.1.8.02.3.2.01.00.00.00	ISSQN - Juros e Multas	0,00	193,71	4.737,00	4.973,85	5.471,24	6.291,92
1.1.1.8.02.3.3.00.00.00.00	Imposto sobre Serviços de Qualquer Natureza - Dívida Ativa	0,00	54.515,50	23.685,00	24.869,25	27.356,18	31.459,60
1.1.1.8.02.3.3.01.00.00.00	ISSQN - Dívida Ativa	0,00	54.515,50	23.685,00	24.869,25	27.356,18	31.459,60
1.1.1.8.02.3.4.00.00.00.00	Imposto sobre Serviços de Qualquer Natureza - Dívida Ativa	0,00	2.358,29	2.368,50	2.486,93	2.735,62	3.145,97
1.1.1.8.02.3.4.01.00.00.00	ISSQN - Dívida Ativa - Juros e Multas	0,00	2.358,29	2.368,50	2.486,93	2.735,62	3.145,97
1.1.2.0.00.0.0.00.00.00.00	Taxas	14.188,04	0,00	0,00	0,00	0,00	0,00
1.1.2.0.00.0.0.00.00.00.00	Taxas	0,00	17.288,80	30.001,00	31.501,08	34.651,22	39.848,87
1.1.2.1.00.0.0.00.00.00.00	Taxas p/Exercício Poder de Polícia	10.723,12	0,00	0,00	0,00	0,00	0,00
1.1.2.1.00.0.0.00.00.00.00	Taxas pelo Exercício do Poder de Polícia	0,00	14.348,30	29.211,50	30.672,10	33.739,34	38.800,21
1.1.2.1.01.0.0.00.00.00.00	Taxas de Inspeção, Controle e Fiscalização	0,00	10.348,30	26.053,50	27.356,20	30.091,85	34.605,60
1.1.2.1.01.1.0.00.00.00.00	Taxas de Inspeção, Controle e Fiscalização	0,00	10.348,30	26.053,50	27.356,20	30.091,85	34.605,60
1.1.2.1.01.1.1.00.00.00.00	Taxas de Inspeção, Controle e Fiscalização - Principal	0,00	10.348,30	26.053,50	27.356,20	30.091,85	34.605,60
1.1.2.1.01.1.1.17.00.00.00	Taxa Fiscalização Vigilância Sanitária	0,00	1.270,00	7.895,00	8.289,75	9.118,73	10.486,53
1.1.2.1.01.1.1.21.00.00.00	Taxa de Serviços Cadastrais	0,00	460,00	2.368,50	2.486,93	2.735,62	3.145,97
1.1.2.1.01.1.1.22.00.00.00	Taxa de Serviços Administrativos	0,00	0,00	1.579,00	1.657,95	1.823,75	2.097,31
1.1.2.1.01.1.1.25.02.00.00	TLL - Taxa de Licença e Localização	0,00	0,00	1.579,00	1.657,95	1.823,75	2.097,31
1.1.2.1.01.1.1.26.00.00.00	Taxa de Publicidade Comercial	0,00	0,00	1.579,00	1.657,95	1.823,75	2.097,31
1.1.2.1.01.1.1.29.00.00.00	Taxa de Licença - Alvará	0,00	1.615,00	789,50	828,98	911,88	1.048,66
1.1.2.1.01.1.1.31.00.00.00	Taxa de Utilização de Área de Domínio Público	0,00	0,00	789,50	828,98	911,88	1.048,66



PREFEITURA MUNICIPAL DE RIO DO ANTONIO

Pça Cel Souza Porto s/n
CENTRO
RIO DO ANTONIO - BA
CNPJ: 13678008000153

Lei de Diretrizes Orçamentárias - LDO - 2020
MEMÓRIA DE CÁLCULO DA RECEITA
ADMINISTRAÇÃO DIRETA, INDIRETA E FUNDAMENTO

Código	Descrição	2017	2018	2019	2020	2021	2022
1.1.2.1.01.1.1.32.00.0	Taxa de Projeto de Construção Civil e Habite-se	0,00	0,00	1.579,00	1.657,95	1.823,75	2.097,31
1.1.2.1.01.1.1.36.00.0	Taxa de Apreensão, Estadia e Liberação de Animais	0,00	0,00	3.947,50	4.144,88	4.559,37	5.243,27
1.1.2.1.01.1.1.99.00.0	Outras Taxa pelo Exercício do Poder de Polícia	0,00	7.003,30	3.947,50	4.144,88	4.559,37	5.243,27
1.1.2.1.04.0.0.00.00.0	Taxa de Controle e Fiscalização Ambiental	0,00	4.000,00	3.158,00	3.315,90	3.647,49	4.194,61
1.1.2.1.04.1.0.00.00.0	Taxa de Controle e Fiscalização Ambiental	0,00	4.000,00	3.158,00	3.315,90	3.647,49	4.194,61
1.1.2.1.04.1.1.00.00.0	Taxa de Controle e Fiscalização Ambiental - Principal	0,00	4.000,00	3.158,00	3.315,90	3.647,49	4.194,61
1.1.2.1.31.0.0.00.00.0	Taxa Utilização Área de Domínio Público	535,20	0,00	0,00	0,00	0,00	0,00
1.1.2.1.99.0.0.00.00.0	Outras Taxas pelo Exercício poder de Polícia	10.187,92	0,00	0,00	0,00	0,00	0,00
1.1.2.2.00.0.0.00.00.0	Taxas p/Prestacao de Servicos	3.464,92	0,00	0,00	0,00	0,00	0,00
1.1.2.2.00.0.0.00.00.0	Taxas pela Prestação de Serviços	0,00	2.940,50	789,50	828,98	911,88	1.048,66
1.1.2.2.01.0.0.00.00.0	Taxas pela Prestação de Serviços	0,00	2.940,50	789,50	828,98	911,88	1.048,66
1.1.2.2.01.1.0.00.00.0	Taxas pela Prestação de Serviços	0,00	2.940,50	789,50	828,98	911,88	1.048,66
1.1.2.2.01.1.1.00.00.0	Taxas pela Prestação de Serviços - Principal	0,00	2.940,50	789,50	828,98	911,88	1.048,66
1.1.2.2.01.1.1.99.00.0	Outras Taxas de Prestação de Serviços	0,00	2.940,50	789,50	828,98	911,88	1.048,66
1.1.2.2.99.0.9.00.00.0	Demais Taxas pela Prestação de Serviços	3.464,92	0,00	0,00	0,00	0,00	0,00
1.1.3.0.00.0.0.00.00.0	Contribuição de Melhoria	0,00	0,00	394,75	414,49	455,94	524,33
1.1.3.0.00.1.0.00.00.0	Contribuição de Melhoria	0,00	0,00	394,75	414,49	455,94	524,33
1.1.3.0.00.1.1.00.00.0	Contribuição de Melhoria - Principal	0,00	0,00	394,75	414,49	455,94	524,33
1.2.0.0.00.0.0.00.00.0	Contribuições	0,00	2.603,70	39.475,00	41.448,75	45.593,63	52.432,67
1.2.4.0.00.0.0.00.00.0	Contribuição para o Custeio do Serviço de Iluminação Pública	0,00	2.603,70	39.475,00	41.448,75	45.593,63	52.432,67
1.2.4.0.00.1.0.00.00.0	Contribuição para o Custeio do Serviço de Iluminação Pública	0,00	2.603,70	39.475,00	41.448,75	45.593,63	52.432,67
1.2.4.0.00.1.1.00.00.0	Contribuição para o Custeio do Serviço de Iluminação Pública	0,00	2.603,70	39.475,00	41.448,75	45.593,63	52.432,67
1.3.0.0.00.0.0.00.00.0	RECEITA PATRIMONIAL	155.301,37	0,00	0,00	0,00	0,00	0,00
1.3.0.0.00.0.0.00.00.0	Receita Patrimonial	0,00	39.868,19	46.501,55	48.826,66	53.709,35	61.765,73
1.3.1.0.00.0.0.00.00.0	Exploração do Patrimônio Imobiliário do Estado	0,00	0,00	7.895,00	8.289,75	9.118,73	10.486,53
1.3.1.0.99.0.0.00.00.0	Outras Receitas Imobiliárias	0,00	0,00	7.895,00	8.289,75	9.118,73	10.486,53
1.3.1.0.99.1.0.00.00.0	Outras Receitas Imobiliárias	0,00	0,00	7.895,00	8.289,75	9.118,73	10.486,53
1.3.1.0.99.1.1.00.00.0	Outras Receitas Imobiliárias - Principal	0,00	0,00	7.895,00	8.289,75	9.118,73	10.486,53
1.3.2.0.00.0.0.00.00.0	Receitas de Valores Mobiliários	155.301,37	0,00	0,00	0,00	0,00	0,00
1.3.2.0.00.0.0.00.00.0	Valores Mobiliários	0,00	39.868,19	38.606,55	40.536,91	44.590,62	51.279,20
1.3.2.1.00.0.0.00.00.0	Juros e Correções Monetárias	0,00	39.030,22	30.711,55	32.247,16	35.471,89	40.792,67
1.3.2.1.00.1.0.00.00.0	Remuneração de Depósitos Bancários	0,00	39.030,22	30.711,55	32.247,16	35.471,89	40.792,67
1.3.2.1.00.1.1.00.00.0	Remuneração de Depósitos Bancários - Principal	0,00	39.030,22	30.711,55	32.247,16	35.471,89	40.792,67



PREFEITURA MUNICIPAL DE RIO DO ANTONIO

Pça Cel Souza Porto s/n
CENTRO
RIO DO ANTONIO - BA
CNPJ: 13678008000153

Lei de Diretrizes Orçamentárias - LDO - 2020
MEMÓRIA DE CÁLCULO DA RECEITA
ADMINISTRAÇÃO DIRETA, INDIRETA E FUNDAMENTO

Código	Descrição	2017	2018	2019	2020	2021	2022
1.3.2.1.00.1.1.52.00.0	Remuneração de Depósitos Bancários	0,00	5.882,85	5.842,30	6.134,43	6.747,88	7.760,06
1.3.2.1.00.1.1.52.01.0	Rem. Depósitos FUNDEB	0,00	1.338,34	3.947,50	4.144,88	4.559,37	5.243,27
1.3.2.1.00.1.1.52.02.0	Rem. Depósito MDE	0,00	48,28	394,75	414,49	455,94	524,33
1.3.2.1.00.1.1.52.03.0	Rem. Depósito QSE	0,00	166,87	157,90	165,80	182,38	209,74
1.3.2.1.00.1.1.52.04.0	Rem. Depósitos Recursos FNDE	0,00	4.329,36	1.184,25	1.243,46	1.367,81	1.572,98
1.3.2.1.00.1.1.52.99.0	Rem. Depósitos Recursos CONV/EDUCAÇÃO	0,00	0,00	157,90	165,80	182,38	209,74
1.3.2.1.00.1.1.53.00.0	Rem. Depósitos Recursos Saúde	0,00	7.611,95	5.131,75	5.388,34	5.927,17	6.816,25
1.3.2.1.00.1.1.53.01.0	Rem. Depósitos - FMS-15%	0,00	346,56	2.763,25	2.901,41	3.191,55	3.670,28
1.3.2.1.00.1.1.53.02.0	Rem. Depósitos Rec. FNS/SUS	0,00	7.265,39	1.973,75	2.072,44	2.279,68	2.621,64
1.3.2.1.00.1.1.53.99.0	Rem. Depósitos CONV/SAÚDE	0,00	0,00	394,75	414,49	455,94	524,33
1.3.2.1.00.1.1.54.00.0	Rem. Depósitos da Ação Social	0,00	971,15	2.368,50	2.486,93	2.735,63	3.145,97
1.3.2.1.00.1.1.54.01.0	Rem. Recursos Ação Social - FNAS	0,00	971,15	1.184,25	1.243,46	1.367,81	1.572,98
1.3.2.1.00.1.1.54.02.0	Rem. Depósitos Rec. Próprios Ação Social	0,00	0,00	789,50	828,98	911,88	1.048,66
1.3.2.1.00.1.1.54.99.0	Rem. Depósitos CONV/AÇÃO SOCIAL	0,00	0,00	394,75	414,49	455,94	524,33
1.3.2.1.00.1.1.56.00.0	Rem. de Depósitos Demais Rec. Vinculados	0,00	807,67	1.579,00	1.657,96	1.823,76	2.097,32
1.3.2.1.00.1.1.56.00.1	Rem. Depósitos - FCBA	0,00	29,16	157,90	165,80	182,38	209,74
1.3.2.1.00.1.1.56.00.2	Rem. Depósitos - CIDE	0,00	1,98	315,80	331,59	364,75	419,46
1.3.2.1.00.1.1.56.00.3	Rem. Depósitos FIES	0,00	0,00	157,90	165,80	182,38	209,74
1.3.2.1.00.1.1.56.00.4	Rem. Depósitos - ROYALTIES	0,00	776,53	947,40	994,77	1.094,25	1.258,38
1.3.2.1.00.1.1.57.00.0	Rem. Depósitos Bancários - Rec. Não Vinculados	0,00	23.756,60	15.790,00	16.579,50	18.237,45	20.973,07
1.3.2.5.00.0.0.00.00.0	Remuneração de Depósitos Bancários	155.301,37	0,00	0,00	0,00	0,00	0,00
1.3.2.5.01.0.0.00.00.0	Remuneração de Depósitos de Recursos Vinculados	110.419,32	0,00	0,00	0,00	0,00	0,00
1.3.2.5.01.0.2.00.00.0	Rendimentos Aplic Financ. - FUNDEB	9.620,89	0,00	0,00	0,00	0,00	0,00
1.3.2.5.01.0.3.00.00.0	Rendimentos Aplic Financ - Rec. Saúde SUS	9.943,17	0,00	0,00	0,00	0,00	0,00
1.3.2.5.01.0.5.00.00.0	Rendimentos Aplic Financ - MDE	253,93	0,00	0,00	0,00	0,00	0,00
1.3.2.5.01.0.6.00.00.0	Rendimentos FUS - Rec. Próprios Saúde	7.831,75	0,00	0,00	0,00	0,00	0,00
1.3.2.5.01.0.7.00.00.0	Remuneração Depósitos - Transferencias FMAS	2.960,92	0,00	0,00	0,00	0,00	0,00
1.3.2.5.01.1.5.00.00.0	Rec. Renumeração de Depósitos Bancários - FNDE	9.319,24	0,00	0,00	0,00	0,00	0,00
1.3.2.5.01.1.6.00.00.0	Rec. Renumeração - Convênios - Saúde	3.890,84	0,00	0,00	0,00	0,00	0,00
1.3.2.5.01.1.7.00.00.0	Rec. Renumeração - Salário Educação - QSE	26.315,27	0,00	0,00	0,00	0,00	0,00
1.3.2.5.01.1.8.00.00.0	Rec. Renumeração - Convenios Diversos	32.917,70	0,00	0,00	0,00	0,00	0,00
1.3.2.5.01.1.9.00.00.0	Rec. Renumeração - Convenios - Educação	3.753,84	0,00	0,00	0,00	0,00	0,00
1.3.2.5.01.9.9.00.00.0	Receita de Remuneração de Outros Dep. Bancário de Rec.V	3.611,77	0,00	0,00	0,00	0,00	0,00



PREFEITURA MUNICIPAL DE RIO DO ANTONIO

Pça Cel Souza Porto s/n
CENTRO
RIO DO ANTONIO - BA
CNPJ: 13678008000153

Lei de Diretrizes Orçamentárias - LDO - 2020
MEMÓRIA DE CÁLCULO DA RECEITA
ADMINISTRAÇÃO DIRETA, INDIRETA E FUNDAMENTO

Código	Descrição	2017	2018	2019	2020	2021	2022
1.3.2.5.01.9.9.01.00.0.	Remun.outros depósitos - recursos vinculados	3.611,77	0,00	0,00	0,00	0,00	0,00
1.3.2.5.02.0.0.00.00.0.	Remuneração de Depósitos de Recursos Não Vinculados	44.882,05	0,00	0,00	0,00	0,00	0,00
1.3.2.5.02.9.9.00.00.0.	Remuneração Depósitos Bancário - Não Vinculados	44.882,05	0,00	0,00	0,00	0,00	0,00
1.3.2.9.00.0.0.00.00.0.	Outros Valores Mobiliários	0,00	837,97	7.895,00	8.289,75	9.118,73	10.486,53
1.3.2.9.00.1.0.00.00.0.	Outros Valores Mobiliários	0,00	837,97	7.895,00	8.289,75	9.118,73	10.486,53
1.3.2.9.00.1.1.00.00.0.	Outros Valores Mobiliários - Principal	0,00	837,97	7.895,00	8.289,75	9.118,73	10.486,53
1.6.0.0.00.0.0.00.00.0.	RECEITAS DE SERVICOS	107.874,52	0,00	0,00	0,00	0,00	0,00
1.6.0.0.00.0.0.00.00.0.	Receita de Serviços	0,00	77.479,97	15.000,50	15.750,53	17.325,59	19.924,42
1.6.0.0.99.0.0.00.00.0.	Outros Serviços	107.874,52	0,00	0,00	0,00	0,00	0,00
1.6.1.0.00.0.0.00.00.0.	Serviços Administrativos e Comerciais Gerais	0,00	0,00	4.737,00	4.973,85	5.471,24	6.291,92
1.6.1.0.02.0.0.00.00.0.	Inscrição em Concursos e Processos Seletivos	0,00	0,00	4.737,00	4.973,85	5.471,24	6.291,92
1.6.1.0.02.1.0.00.00.0.	Inscrição em Concursos e Processos Seletivos	0,00	0,00	4.737,00	4.973,85	5.471,24	6.291,92
1.6.1.0.02.1.1.00.00.0.	Inscrição em Concursos e Processos Seletivos - Principal	0,00	0,00	4.737,00	4.973,85	5.471,24	6.291,92
1.6.3.0.00.0.0.00.00.0.	Serviços e Atividades Referentes à Saúde	0,00	0,00	3.947,50	4.144,88	4.559,37	5.243,27
1.6.3.0.01.0.0.00.00.0.	Serviços de Atendimento à Saúde	0,00	0,00	3.947,50	4.144,88	4.559,37	5.243,27
1.6.3.0.01.1.0.00.00.0.	Serviços de Atendimento à Saúde	0,00	0,00	3.947,50	4.144,88	4.559,37	5.243,27
1.6.3.0.01.1.1.00.00.0.	Serviços de Atendimento à Saúde - Principal	0,00	0,00	3.947,50	4.144,88	4.559,37	5.243,27
1.6.3.0.01.1.1.99.00.0.	Outros Serviços de Saúde	0,00	0,00	3.947,50	4.144,88	4.559,37	5.243,27
1.6.9.0.00.0.0.00.00.0.	Outros Serviços	0,00	77.479,97	6.316,00	6.631,80	7.294,98	8.389,23
1.6.9.0.99.0.0.00.00.0.	Outros Serviços	0,00	77.479,97	6.316,00	6.631,80	7.294,98	8.389,23
1.6.9.0.99.1.0.00.00.0.	Outros Serviços	0,00	77.479,97	6.316,00	6.631,80	7.294,98	8.389,23
1.6.9.0.99.1.1.00.00.0.	Outros Serviços - Principal	0,00	77.479,97	6.316,00	6.631,80	7.294,98	8.389,23
1.7.0.0.00.0.0.00.00.0.	TRANSFERENCIAS CORRENTES	28.664.450,63	0,00	0,00	0,00	0,00	0,00
1.7.0.0.00.0.0.00.00.0.	Transferências Correntes	0,00	28.090.877,42	31.656.581,50	33.239.410,60	36.563.351,78	42.047.854,47
1.7.1.0.00.0.0.00.00.0.	Transferências da União e de suas Entidades	0,00	16.780.112,63	19.326.960,00	20.293.308,02	22.322.638,91	25.671.034,68
1.7.1.8.00.0.0.00.00.0.	Transferências da União - Específica E/M	0,00	16.780.112,63	19.326.960,00	20.293.308,02	22.322.638,91	25.671.034,68
1.7.1.8.01.0.0.00.00.0.	Participação na Receita da União	0,00	13.196.922,42	15.576.835,00	16.355.676,75	17.991.244,43	20.689.931,09
1.7.1.8.01.2.0.00.00.0.	Cota-Parte do Fundo de Participação dos Municípios - Cota M	0,00	12.558.989,20	15.000.500,00	15.750.525,00	17.325.577,50	19.924.414,13
1.7.1.8.01.2.1.00.00.0.	Cota-Parte do Fundo de Participação dos Municípios - Cota II	0,00	12.558.989,20	15.000.500,00	15.750.525,00	17.325.577,50	19.924.414,13
1.7.1.8.01.3.0.00.00.0.	Cota-Parte do Fundo de Participação dos Municípios - 1% Cota	0,00	0,00	236.850,00	248.692,50	273.561,75	314.596,01
1.7.1.8.01.3.1.00.00.0.	Cota-Parte do Fundo de Participação dos Municípios - 1% Cot	0,00	0,00	236.850,00	248.692,50	273.561,75	314.596,01
1.7.1.8.01.4.0.00.00.0.	Cota-Parte do Fundo de Participação dos Municípios - 1% Cot	0,00	606.787,71	236.850,00	248.692,50	273.561,75	314.596,01
1.7.1.8.01.4.1.00.00.0.	Cota-Parte do Fundo de Participação dos Municípios - 1% Ct	0,00	606.787,71	236.850,00	248.692,50	273.561,75	314.596,01



PREFEITURA MUNICIPAL DE RIO DO ANTONIO

Pça Cel Souza Porto s/n
CENTRO
RIO DO ANTONIO - BA
CNPJ: 13678008000153

Lei de Diretrizes Orçamentárias - LDO - 2020
MEMÓRIA DE CÁLCULO DA RECEITA
ADMINISTRAÇÃO DIRETA, INDIRETA E FUNDAMENTO

Código	Descrição	2017	2018	2019	2020	2021	2022
1.7.1.8.01.5.0.00.00.0	Cota-Parte do Imposto Sobre a Propriedade Territorial Rural	0,00	2.011,14	63.160,00	66.318,00	72.949,80	83.892,27
1.7.1.8.01.5.1.00.00.0	Cota-Parte do Imposto Sobre a Propriedade Territorial Rural -	0,00	2.011,14	63.160,00	66.318,00	72.949,80	83.892,27
1.7.1.8.01.7.0.00.00.0	Cota-Parte da Contribuição de Intervenção no Domínio Econô	0,00	29.134,37	39.475,00	41.448,75	45.593,63	52.432,67
1.7.1.8.01.7.1.00.00.0	Cota-Parte da Contribuição de Intervenção no Domínio Econô	0,00	29.134,37	39.475,00	41.448,75	45.593,63	52.432,67
1.7.1.8.02.0.0.00.00.0	Transferência da Compensação Financeira pela Exploração de	0,00	208.832,37	151.584,00	159.163,20	175.079,53	201.341,45
1.7.1.8.02.2.0.00.00.0	Cota-parte da Compensação Financeira de Recursos Minerais	0,00	0,00	1.579,00	1.657,95	1.823,75	2.097,31
1.7.1.8.02.2.1.00.00.0	Cota-parte da Compensação Financeira de Recursos Minera	0,00	0,00	1.579,00	1.657,95	1.823,75	2.097,31
1.7.1.8.02.6.0.00.00.0	Cota-Parte do Fundo Especial do Petróleo - FEP	0,00	208.832,37	142.110,00	149.215,50	164.137,05	188.757,61
1.7.1.8.02.6.1.00.00.0	Cota-Parte do Fundo Especial do Petróleo - FEP - Principal	0,00	208.832,37	142.110,00	149.215,50	164.137,05	188.757,61
1.7.1.8.02.9.0.00.00.0	Outras Transferências decorrentes de Compensação Financ	0,00	0,00	7.895,00	8.289,75	9.118,73	10.486,53
1.7.1.8.02.9.1.00.00.0	Outras Transferências decorrentes de Compensação Financ	0,00	0,00	7.895,00	8.289,75	9.118,73	10.486,53
1.7.1.8.03.0.0.00.00.0	Transferência de Recursos do Sistema Único de Saúde - SUS	0,00	2.210.183,64	1.897.168,50	1.992.026,94	2.191.229,68	2.519.914,08
1.7.1.8.03.1.0.00.00.0	Transferência de Recursos do Sistema Único de Saúde - SU	0,00	2.210.183,64	1.897.168,50	1.992.026,94	2.191.229,68	2.519.914,08
1.7.1.8.03.1.1.00.00.0	Transferência de Recursos do Sistema Único de Saúde - SL	0,00	2.210.183,64	1.897.168,50	1.992.026,94	2.191.229,68	2.519.914,08
1.7.1.8.03.1.1.01.01.0	Piso de Atenção Básica Fixo (PAB Variável)	0,00	653.646,62	473.700,00	497.385,00	547.123,50	629.192,03
1.7.1.8.03.1.1.01.02.0	Estratégia Saúde da Família - PSF	0,00	592.851,17	394.750,00	414.487,50	455.936,25	524.326,69
1.7.1.8.03.1.1.01.02.0	Agente Comunitário de Saúde	0,00	361.215,00	473.700,00	497.385,00	547.123,50	629.192,03
1.7.1.8.03.1.1.01.02.0	Saúde Bucal	0,00	0,00	118.425,00	124.346,25	136.780,88	157.298,01
1.7.1.8.03.1.1.01.02.0	Comp. de Especificidades Regionais	0,00	0,00	15.790,00	16.579,50	18.237,45	20.973,07
1.7.1.8.03.1.1.01.02.0	Núcleo de Apoio Saúde Família	0,00	0,00	142.110,00	149.215,50	164.137,05	188.757,61
1.7.1.8.03.1.1.01.99.0	Teste Rápido de Gravidez	0,00	0,00	7.895,00	8.289,75	9.118,73	10.486,53
1.7.1.8.03.1.1.01.99.0	Prog. de Melhoria do Acesso e da Qualid. PMAQ-SM)	0,00	0,00	94.740,00	99.477,00	109.424,70	125.838,41
1.7.1.8.03.1.1.01.99.0	Outros/Demais Prog.s de Atenção Básica	0,00	2.327,25	39.475,00	41.448,75	45.593,63	52.432,67
1.7.1.8.03.1.1.02.11.0	Teto Munic Rede Saúde mental (RSME) - CAPS	0,00	0,00	7.895,00	8.289,75	9.118,73	10.486,53
1.7.1.8.03.1.1.02.12.0	SAMU - Serv. de Atendimento Móvel de Urgência	0,00	0,00	39.475,00	41.448,75	45.593,63	52.432,67
1.7.1.8.03.1.1.02.13.0	CEO - Centro Espec Odontológica	0,00	0,00	7.895,00	8.289,75	9.118,73	10.486,53
1.7.1.8.03.1.1.03.13.0	Vigilância Epidemiológica e Ambiental em Saúde	0,00	0,00	6.316,00	6.631,80	7.294,98	8.389,23
1.7.1.8.03.1.1.03.13.0	Vigilância Sanitária	0,00	110.963,90	47.370,00	49.738,50	54.712,35	62.919,20
1.7.1.8.03.1.1.03.13.0	Demais/Outros Prog.s Financ. por Transf. - Vigilância err	0,00	0,00	7.895,00	8.289,75	9.118,73	10.486,53
1.7.1.8.03.1.1.04.14.0	Componente Básico da Assist. Farmacêutica	0,00	0,00	3.947,50	4.144,88	4.559,37	5.243,27
1.7.1.8.03.1.1.04.14.0	Outros Programas de Assist. Farmacêutica	0,00	0,00	7.895,00	8.289,75	9.118,73	10.486,53
1.7.1.8.03.1.1.05.15.0	Outros Prog.s da Gestão SUS	0,00	81.740,00	3.947,50	4.144,88	4.559,37	5.243,27
1.7.1.8.03.1.1.09.99.0	Demais/Outros Prog.s Financiados por Transf - Fundo a	0,00	407.439,70	3.947,50	4.144,88	4.559,37	5.243,27



PREFEITURA MUNICIPAL DE RIO DO ANTONIO
Pça Cel Souza Porto s/n
CENTRO
RIO DO ANTONIO - BA
CNPJ: 13678008000153

Lei de Diretrizes Orçamentárias - LDO - 2020
MEMÓRIA DE CÁLCULO DA RECEITA
ADMINISTRAÇÃO DIRETA, INDIRETA E FUNDAMENTO

Código	Descrição	2017	2018	2019	2020	2021	2022
1.7.1.8.10.9.1.00.00.0	Outras Transferências de Convênios da União - Principal	0,00	0,00	394.750,00	414.487,50	455.936,25	524.326,69
1.7.1.8.99.0.0.00.00.0	Outras Transferências da União	0,00	0,00	114.477,50	120.201,38	132.221,52	152.054,75
1.7.1.8.99.1.0.00.00.0	Outras Transferências da União	0,00	0,00	114.477,50	120.201,38	132.221,52	152.054,75
1.7.1.8.99.1.1.00.00.0	Outras Transferências da União - Principal	0,00	0,00	114.477,50	120.201,38	132.221,52	152.054,75
1.7.1.8.99.1.1.01.00.0	Transf. Aux. Financ. p/ Fomento Export. FEX	0,00	0,00	51.317,50	53.883,38	59.271,72	68.162,48
1.7.1.8.99.1.1.99.00.0	Demais TRANSFs da União	0,00	0,00	63.160,00	66.318,00	72.949,80	83.892,27
1.7.2.0.00.0.0.00.00.0	Transferências Intergovernamentais	28.208.938,96	0,00	0,00	0,00	0,00	0,00
1.7.2.0.00.0.0.00.00.0	Transferências dos Estados e do Distrito Federal e de suas Entid	0,00	3.112.197,08	4.039.871,50	4.241.865,08	4.666.051,62	5.365.959,35
1.7.2.1.00.0.0.00.00.0	Transferências da União	17.389.540,24	0,00	0,00	0,00	0,00	0,00
1.7.2.1.01.0.0.00.00.0	Participação na Receita da União	14.290.758,57	0,00	0,00	0,00	0,00	0,00
1.7.2.1.01.0.2.00.00.0	Cota-Parte do FPM	14.288.560,61	0,00	0,00	0,00	0,00	0,00
1.7.2.1.01.0.5.00.00.0	Transf.Imp.s/Prop.Territorial Rural	2.197,96	0,00	0,00	0,00	0,00	0,00
1.7.2.1.22.0.0.00.00.0	Transf.Compens.Financ.Expl.Recursos naturais	152.253,80	0,00	0,00	0,00	0,00	0,00
1.7.2.1.22.7.0.00.00.0	Cota-parte do Fundo Especial do Petróleo-FEP	152.253,80	0,00	0,00	0,00	0,00	0,00
1.7.2.1.33.0.0.00.00.0	Fundo Municipal de Saúde	1.873.667,65	0,00	0,00	0,00	0,00	0,00
1.7.2.1.33.1.1.00.00.0	ATENÇÃO BÁSICA	1.172.654,48	0,00	0,00	0,00	0,00	0,00
1.7.2.1.33.1.1.10.00.0	PAB - Fixo	316.298,62	0,00	0,00	0,00	0,00	0,00
1.7.2.1.33.1.1.31.00.0	Saúde da Família - PSF	326.191,40	0,00	0,00	0,00	0,00	0,00
1.7.2.1.33.1.1.32.00.0	PACS Programa de Agente Comunitários Saúde	379.399,06	0,00	0,00	0,00	0,00	0,00
1.7.2.1.33.1.1.33.00.0	Saúde Bucal - SB	150.765,40	0,00	0,00	0,00	0,00	0,00
1.7.2.1.33.1.3.00.00.0	VIGILÂNCIA EM SAÚDE	101.109,97	0,00	0,00	0,00	0,00	0,00
1.7.2.1.33.1.3.20.00.0	Vigilância Sanitária	101.109,97	0,00	0,00	0,00	0,00	0,00
1.7.2.1.33.1.5.00.00.0	GESTÃO DO SUS	599.903,20	0,00	0,00	0,00	0,00	0,00
1.7.2.1.33.1.5.99.00.0	Outros Programas de Saúde	599.903,20	0,00	0,00	0,00	0,00	0,00
1.7.2.1.34.0.0.00.00.0	Transf. de Recursos do FNAS	234.538,15	0,00	0,00	0,00	0,00	0,00
1.7.2.1.34.9.0.00.00.0	Outras transferências do Fundo Nacional de Assistens Soci	234.538,15	0,00	0,00	0,00	0,00	0,00
1.7.2.1.35.0.0.00.00.0	Transf. de recursos do FNDE	829.565,55	0,00	0,00	0,00	0,00	0,00
1.7.2.1.35.0.1.00.00.0	Transferência do Salário Educação- QSE	267.562,49	0,00	0,00	0,00	0,00	0,00
1.7.2.1.35.0.3.00.00.0	Transferências Diretas do FNDE - PNAE	368.611,60	0,00	0,00	0,00	0,00	0,00
1.7.2.1.35.0.3.06.00.0	PNAE - Alimentação Escolar - Fundamental	368.611,60	0,00	0,00	0,00	0,00	0,00
1.7.2.1.35.0.4.00.00.0	Transferências Diretas do FNDE - PNATE	193.391,46	0,00	0,00	0,00	0,00	0,00
1.7.2.1.36.0.0.00.00.0	Transf. Financeira do ICMS - Deson. LC No. 87/96	8.756,52	0,00	0,00	0,00	0,00	0,00
1.7.2.1.36.0.1.00.00.0	Transferências Financeiras do ICMS-Desoneração-LC Nº 87	8.756,52	0,00	0,00	0,00	0,00	0,00

Página 8 de 14



PREFEITURA MUNICIPAL DE RIO DO ANTONIO

Pça Cel Souza Porto s/n
CENTRO
RIO DO ANTONIO - BA
CNPJ: 13678008000153

Lei de Diretrizes Orçamentárias - LDO - 2020
MEMÓRIA DE CÁLCULO DA RECEITA
ADMINISTRAÇÃO DIRETA, INDIRETA E FUNDAMENTO

Código	Descrição	2017	2018	2019	2020	2021	2022
1.7.2.2.00.0.0.00.00.0.	Transferencias dos estados	2.856.741,34	0,00	0,00	0,00	0,00	0,00
1.7.2.2.01.0.0.00.00.0.	Participacao na Receita dos Estados	2.740.737,45	0,00	0,00	0,00	0,00	0,00
1.7.2.2.01.0.1.00.00.0.	Participacao no ICMS	2.447.053,13	0,00	0,00	0,00	0,00	0,00
1.7.2.2.01.0.2.00.00.0.	Imp.s/a Prop.de Veiculos Automotores	236.660,20	0,00	0,00	0,00	0,00	0,00
1.7.2.2.01.0.4.00.00.0.	Participacao no IPI	23.277,47	0,00	0,00	0,00	0,00	0,00
1.7.2.2.01.1.3.00.00.0.	Cota-Parte Contrib. Interv. domínio Economico-CIDE	27.823,01	0,00	0,00	0,00	0,00	0,00
1.7.2.2.01.9.9.00.00.0.	Outras Participações na receita dos Estados	5.923,64	0,00	0,00	0,00	0,00	0,00
1.7.2.2.35.0.0.00.00.0.	Transfer. de Recursos do Estado para Programas de Educaçã	112.369,87	0,00	0,00	0,00	0,00	0,00
1.7.2.2.35.0.1.00.00.0.	Programa PETE	112.369,87	0,00	0,00	0,00	0,00	0,00
1.7.2.2.99.0.0.00.00.0.	Outras Tansferencias dos Estados	3.634,02	0,00	0,00	0,00	0,00	0,00
1.7.2.2.99.0.2.00.00.0.	Fundo de Cultura da Bahia - FCBA	3.634,02	0,00	0,00	0,00	0,00	0,00
1.7.2.4.00.0.0.00.00.0.	Transferencias Multigovernamentais	7.962.657,38	0,00	0,00	0,00	0,00	0,00
1.7.2.4.01.0.0.00.00.0.	Transferências de Recursos do FUNDEB	6.833.116,10	0,00	0,00	0,00	0,00	0,00
1.7.2.4.01.0.1.00.00.0.	Transf. de Rec. do FUNDEB	6.833.116,10	0,00	0,00	0,00	0,00	0,00
1.7.2.4.02.0.0.00.00.0.	Transf. Recursos da Complementação do FUNDEB	1.129.541,28	0,00	0,00	0,00	0,00	0,00
1.7.2.8.00.0.0.00.00.0.	Transferências dos Estados - Especifica E/M	0,00	3.112.197,08	4.039.871,50	4.241.865,08	4.666.051,62	5.365.959,35
1.7.2.8.01.0.0.00.00.0.	Participação na Receita dos Estados	0,00	2.898.821,38	2.960.625,00	3.108.656,25	3.419.521,89	3.932.450,16
1.7.2.8.01.1.0.00.00.0.	Cota-Parte do ICMS	0,00	2.592.848,37	2.684.300,00	2.818.515,00	3.100.366,50	3.565.421,48
1.7.2.8.01.1.1.00.00.0.	Cota-Parte do ICMS - Principal	0,00	2.592.848,37	2.684.300,00	2.818.515,00	3.100.366,50	3.565.421,48
1.7.2.8.01.2.0.00.00.0.	Cota-Parte do IPVA	0,00	258.237,49	197.375,00	207.243,75	227.968,13	262.163,34
1.7.2.8.01.2.1.00.00.0.	Cota-Parte do IPVA - Principal	0,00	258.237,49	197.375,00	207.243,75	227.968,13	262.163,34
1.7.2.8.01.3.0.00.00.0.	Cota-Parte do IPI - Municípios	0,00	22.497,30	39.475,00	41.448,75	45.593,63	52.432,67
1.7.2.8.01.3.1.00.00.0.	Cota-Parte do IPI - Municípios - Principal	0,00	22.497,30	39.475,00	41.448,75	45.593,63	52.432,67
1.7.2.8.01.5.0.00.00.0.	Outras Participações na Receita dos Estados	0,00	25.238,22	39.475,00	41.448,75	45.593,63	52.432,67
1.7.2.8.01.5.1.00.00.0.	Outras Participações na Receita dos Estados - Principal	0,00	25.238,22	39.475,00	41.448,75	45.593,63	52.432,67
1.7.2.8.02.0.0.00.00.0.	Transferência da Cota-parte da Compensação Financeira (25º)	0,00	0,00	1.579,00	1.657,95	1.823,75	2.097,31
1.7.2.8.02.2.0.00.00.0.	Cota-parte da Compensação Financeira de Recursos Minerais	0,00	0,00	1.579,00	1.657,95	1.823,75	2.097,31
1.7.2.8.02.2.1.00.00.0.	Cota-parte da Compensação Financeira de Recursos Minera	0,00	0,00	1.579,00	1.657,95	1.823,75	2.097,31
1.7.2.8.03.0.0.00.00.0.	Transferência de Recursos do Estado para Programas de Saú	0,00	80.226,75	134.215,00	140.925,75	155.018,33	178.271,08
1.7.2.8.03.1.0.00.00.0.	Transferência de Recursos do Estado para Programas de Sa	0,00	80.226,75	134.215,00	140.925,75	155.018,33	178.271,08
1.7.2.8.03.1.1.00.00.0.	Transferência de Recursos do Estado para Programas de S:	0,00	80.226,75	134.215,00	140.925,75	155.018,33	178.271,08
1.7.2.8.03.1.1.02.00.0.	SAMU - Serv. de Atendimento Móvel de Urgência - Est.	0,00	0,00	15.790,00	16.579,50	18.237,45	20.973,07
1.7.2.8.03.1.1.99.00.0.	Outros TRANSFs do Fundo Estadual de Saúde	0,00	80.226,75	118.425,00	124.346,25	136.780,88	157.298,01



PREFEITURA MUNICIPAL DE RIO DO ANTONIO

Pça Cel Souza Porto s/n
CENTRO
RIO DO ANTONIO - BA
CNPJ: 13678008000153

Lei de Diretrizes Orçamentárias - LDO - 2020
MEMÓRIA DE CÁLCULO DA RECEITA
ADMINISTRAÇÃO DIRETA, INDIRETA E FUNDAMENTO

Código	Descrição	2017	2018	2019	2020	2021	2022
1.7.2.8.10.0.0.00.00.0	Transferência de Convênios dos Estados e do Distrito Federal	0,00	0,00	671.075,00	704.628,75	775.091,63	891.355,37
1.7.2.8.10.1.0.00.00.0	Transferências de Convênio dos Estados para o Sistema Úni	0,00	0,00	236.850,00	248.692,50	273.561,75	314.596,01
1.7.2.8.10.1.1.00.00.0	Transferências de Convênio dos Estados para o Sistema Ún	0,00	0,00	236.850,00	248.692,50	273.561,75	314.596,01
1.7.2.8.10.2.0.00.00.0	Transferências de Convênio dos Estados Destinadas a Progr	0,00	0,00	39.475,00	41.448,75	45.593,63	52.432,67
1.7.2.8.10.2.1.00.00.0	Transferências de Convênio dos Estados Destinadas a Prog	0,00	0,00	39.475,00	41.448,75	45.593,63	52.432,67
1.7.2.8.10.9.0.00.00.0	Outras Transferências de Convênio dos Estados	0,00	0,00	394.750,00	414.487,50	455.936,25	524.326,69
1.7.2.8.10.9.1.00.00.0	Outras Transferências de Convênio dos Estados - Principal	0,00	0,00	394.750,00	414.487,50	455.936,25	524.326,69
1.7.2.8.99.0.0.00.00.0	Outras Transferências dos Estados	0,00	133.148,95	272.377,50	285.996,38	314.596,02	361.785,43
1.7.2.8.99.1.0.00.00.0	Outras Transferências dos Estados	0,00	133.148,95	272.377,50	285.996,38	314.596,02	361.785,43
1.7.2.8.99.1.1.00.00.0	Outras Transferências dos Estados - Principal	0,00	133.148,95	272.377,50	285.996,38	314.596,02	361.785,43
1.7.2.8.99.1.1.34.99.0	Outras TRANSFs do FEAS	0,00	0,00	15.790,00	16.579,50	18.237,45	20.973,07
1.7.2.8.99.1.1.99.01.0	FCBA - Fundo de Cultura do Est. da Bahia	0,00	7.682,28	3.947,50	4.144,88	4.559,37	5.243,27
1.7.2.8.99.1.1.99.02.0	Cota-parte do Fundo Investimento Econômico e Social FIEI	0,00	0,00	94.740,00	99.477,00	109.424,70	125.838,41
1.7.2.8.99.1.1.99.99.0	Demais/Outros TRANSFs dos Est.s	0,00	125.466,67	157.900,00	165.795,00	182.374,50	209.730,68
1.7.5.0.00.0.0.00.00.0	Transferências de Outras Instituições Públicas	0,00	8.198.567,71	8.289.750,00	8.704.237,50	9.574.661,25	11.010.860,44
1.7.5.8.00.0.0.00.00.0	Transferências de Outras Instituições Públicas - Especifica E/M	0,00	8.198.567,71	8.289.750,00	8.704.237,50	9.574.661,25	11.010.860,44
1.7.5.8.01.0.0.00.00.0	Transferências de Recursos do Fundo de Manutenção e Deser	0,00	8.198.567,71	8.289.750,00	8.704.237,50	9.574.661,25	11.010.860,44
1.7.5.8.01.1.0.00.00.0	Transferências de Recursos do Fundo de Manutenção e Deser	0,00	6.472.183,43	6.316.000,00	6.631.800,00	7.294.980,00	8.389.227,00
1.7.5.8.01.1.1.00.00.0	Transferências de Recursos do FUNDEB - Princ	0,00	6.472.183,43	6.316.000,00	6.631.800,00	7.294.980,00	8.389.227,00
1.7.5.8.01.2.0.00.00.0	Transferências de Recursos da Complementação da União a	0,00	1.726.384,28	1.973.750,00	2.072.437,50	2.279.681,25	2.621.633,44
1.7.5.8.01.2.1.00.00.0	Transferências de Rec Complementação do FUNDEB	0,00	1.726.384,28	1.973.750,00	2.072.437,50	2.279.681,25	2.621.633,44
1.7.6.0.00.0.0.00.00.0	Transferencias de Convenios	455.511,67	0,00	0,00	0,00	0,00	0,00
1.7.6.1.00.0.0.00.00.0	Convênios com a UNIÃO	359.451,67	0,00	0,00	0,00	0,00	0,00
1.7.6.1.01.0.0.00.00.0	Transf. de Conv. da União - Sus	281.451,67	0,00	0,00	0,00	0,00	0,00
1.7.6.1.99.0.0.00.00.0	Outras Transf. de Conv. da união	78.000,00	0,00	0,00	0,00	0,00	0,00
1.7.6.1.99.0.3.00.00.0	Outras Transf. de Conv. da União	78.000,00	0,00	0,00	0,00	0,00	0,00
1.7.6.2.00.0.0.00.00.0	Convênio com o ESTADO	96.060,00	0,00	0,00	0,00	0,00	0,00
1.7.6.2.99.0.0.00.00.0	Outras Transf. de Conv. do Estado	96.060,00	0,00	0,00	0,00	0,00	0,00
1.9.0.0.00.0.0.00.00.0	OUTRAS RECEITAS CORRENTES	75.459,74	0,00	0,00	0,00	0,00	0,00
1.9.0.0.00.0.0.00.00.0	Outras Receitas Correntes	0,00	32.043,20	265.061,50	278.314,58	306.146,06	352.067,95
1.9.1.0.00.0.0.00.00.0	Multas e Juros	5.995,85	0,00	0,00	0,00	0,00	0,00
1.9.1.0.00.0.0.00.00.0	Multas Administrativas, Contratuais e Judiciais	0,00	6.462,07	45.001,50	47.251,58	51.976,75	59.773,25
1.9.1.0.01.0.0.00.00.0	Multas Previstas em Legislação Especifica	0,00	362,07	25.264,00	26.527,20	29.179,93	33.556,91

Página 10 de 14



PREFEITURA MUNICIPAL DE RIO DO ANTONIO

Pça Cel Souza Porto s/n
CENTRO
RIO DO ANTONIO - BA
CNPJ: 13678008000153

Lei de Diretrizes Orçamentárias - LDO - 2020
MEMÓRIA DE CÁLCULO DA RECEITA
ADMINISTRAÇÃO DIRETA, INDIRETA E FUNDAMENTO

Código	Descrição	2017	2018	2019	2020	2021	2022
1.9.1.0.01.1.0.00.00.0	Multas Previstas em Legislação Especifica	0,00	362,07	25.264,00	26.527,20	29.179,93	33.556,91
1.9.1.0.01.1.1.00.00.0	Multas Previstas em Legislação Especifica - Principal	0,00	0,00	15.790,00	16.579,50	18.237,45	20.973,07
1.9.1.0.01.1.3.00.00.0	Multas Previstas em Legislação Especifica - Dívida Ativa	0,00	0,00	7.895,00	8.289,75	9.118,73	10.486,53
1.9.1.0.01.1.4.00.00.0	Multas Previstas em Legislação Especifica - Dívida Ativa - M	0,00	362,07	1.579,00	1.657,95	1.823,75	2.097,31
1.9.1.0.06.0.0.00.00.0	Multas por Danos Ambientais	0,00	0,00	3.947,50	4.144,88	4.559,37	5.243,27
1.9.1.0.06.1.0.00.00.0	Multas Administrativas por Danos Ambientais	0,00	0,00	3.947,50	4.144,88	4.559,37	5.243,27
1.9.1.0.06.1.1.00.00.0	Multas Administrativas por Danos Ambientais - Principal	0,00	0,00	3.947,50	4.144,88	4.559,37	5.243,27
1.9.1.0.07.0.0.00.00.0	Multas Aplicadas pelos Tribunais de Contas	0,00	6.100,00	15.790,00	16.579,50	18.237,45	20.973,07
1.9.1.0.07.1.0.00.00.0	Multas Aplicadas pelos Tribunais de Contas	0,00	6.100,00	15.790,00	16.579,50	18.237,45	20.973,07
1.9.1.0.07.1.1.00.00.0	Multas Aplicadas pelos Tribunais de Contas - Principal	0,00	6.100,00	15.790,00	16.579,50	18.237,45	20.973,07
1.9.1.1.00.0.0.00.00.0	Multas e Juros de Mora dos Tributos	5.995,85	0,00	0,00	0,00	0,00	0,00
1.9.1.1.99.0.0.00.00.0	Multas e Juros de Mora de Tributos	5.995,85	0,00	0,00	0,00	0,00	0,00
1.9.1.1.99.0.3.00.00.0	Multas e Juros de Mora de outros Tributos	5.995,85	0,00	0,00	0,00	0,00	0,00
1.9.2.0.00.0.0.00.00.0	Indenizacoes e Restituicoes	1.369,85	0,00	0,00	0,00	0,00	0,00
1.9.2.0.00.0.0.00.00.0	Indenizações, Restituições e Ressarcimentos	0,00	0,00	213.165,00	223.823,25	246.205,58	283.136,42
1.9.2.2.00.0.0.00.00.0	Restituições	1.369,85	0,00	0,00	0,00	0,00	0,00
1.9.2.2.99.0.0.00.00.0	Outras Restituições	1.369,85	0,00	0,00	0,00	0,00	0,00
1.9.2.3.00.0.0.00.00.0	Ressarcimentos	0,00	0,00	213.165,00	223.823,25	246.205,58	283.136,42
1.9.2.3.99.0.0.00.00.0	Outros Ressarcimentos	0,00	0,00	213.165,00	223.823,25	246.205,58	283.136,42
1.9.2.3.99.1.0.00.00.0	Outros Ressarcimentos	0,00	0,00	213.165,00	223.823,25	246.205,58	283.136,42
1.9.2.3.99.1.1.00.00.0	Outros Ressarcimentos - Principal	0,00	0,00	118.425,00	124.346,25	136.780,88	157.298,01
1.9.2.3.99.1.3.00.00.0	Outros Ressarcimentos - Dívida Ativa	0,00	0,00	94.740,00	99.477,00	109.424,70	125.838,41
1.9.3.0.00.0.0.00.00.0	Receitas da Dívida Ativa	66.397,49	0,00	0,00	0,00	0,00	0,00
1.9.3.1.00.0.0.00.00.0	Receita da Dívida Ativa Tributária	66.397,49	0,00	0,00	0,00	0,00	0,00
1.9.3.1.11.0.0.00.00.0	Receita da Dívida Ativa - IPTU	47.529,06	0,00	0,00	0,00	0,00	0,00
1.9.3.1.13.0.0.00.00.0	Receita da Dívida Ativa - ISS	18.868,43	0,00	0,00	0,00	0,00	0,00
1.9.9.0.00.0.0.00.00.0	Receitas Diversas	1.696,55	0,00	0,00	0,00	0,00	0,00
1.9.9.0.00.0.0.00.00.0	Demais Receitas Correntes	0,00	25.581,13	6.895,00	7.239,75	7.963,73	9.158,28
1.9.9.0.99.0.0.00.00.0	Outras Receitas	1.696,55	0,00	0,00	0,00	0,00	0,00
1.9.9.0.99.0.0.00.00.0	Outras Receitas	0,00	25.581,13	6.895,00	7.239,75	7.963,73	9.158,28
1.9.9.0.99.1.0.00.00.0	Outras Receitas - Primárias	0,00	25.581,13	6.895,00	7.239,75	7.963,73	9.158,28
1.9.9.0.99.1.1.00.00.0	Outras Receitas - Primárias - Principal	0,00	25.581,13	6.895,00	7.239,75	7.963,73	9.158,28
1.9.9.0.99.1.1.99.00.0	Outras Receitas - Diversas	0,00	25.581,13	6.895,00	7.239,75	7.963,73	9.158,28



PREFEITURA MUNICIPAL DE RIO DO ANTONIO

Pça Cel Souza Porto s/n
CENTRO
RIO DO ANTONIO - BA
CNPJ: 13.678.008/0001-53

Anexo VII, da Lei Nº 4.320/64 - Orçamento 2020
Programa de Trabalho - Demonstrativo de Funções, Subfunções e Programas por Projetos e Atividades

Valores expressos em R\$

Código	Especificação	Atividade	Projeto	Total Fixado
01.000.000.0.000	LEGISLATIVA	1.367.627,88	0,00	1.367.627,88
01.031.000.0.000	Ação Legislativa	1.367.627,88	0,00	1.367.627,88
01.031.001.0.000	Controle Externo	1.367.627,88	0,00	1.367.627,88
01.031.001.2.001	Manutenção da Câmara de Vereadores	1.367.627,88	0,00	1.367.627,88
04.000.000.0.000	ADMINISTRAÇÃO	5.301.688,72	7.895,00	5.309.583,72
04.122.000.0.000	Administração Geral	2.685.316,81	7.895,00	2.693.211,81
04.122.002.0.000	Administração Geral	2.685.316,81	7.895,00	2.693.211,81
04.122.002.1.003	Construção e/ou Ampliação de Prédio p/Administração	0,00	7.895,00	7.895,00
04.122.002.2.003	Manutenção do Gabinete do Prefeito	487.658,18	0,00	487.658,18
04.122.002.2.004	Manutenção dos Serviços Administrativos	2.197.658,63	0,00	2.197.658,63
04.123.000.0.000	Administração Financeira	2.440.925,00	0,00	2.440.925,00
04.123.019.0.000	Administração Financeira	314.734,97	0,00	314.734,97
04.123.019.2.007	Manutenção dos Serviços de Contabilidade e Finanças	314.734,97	0,00	314.734,97
04.123.099.0.000	Pagamento da Dívida Interna	1.813.025,03	0,00	1.813.025,03
04.123.099.2.006	Amortização das Dívidas Constituídas	1.813.025,03	0,00	1.813.025,03
04.123.123.0.000	Administração Financeira	313.165,00	0,00	313.165,00
04.123.123.2.005	Contribuição Formação do PASEP	313.165,00	0,00	313.165,00
04.181.000.0.000	POLICIAMENTO	175.426,91	0,00	175.426,91
04.181.053.0.000	Serviços de Utilidades Pública	175.426,91	0,00	175.426,91
04.181.053.2.045	Manutenção da Segurança Pública	175.426,91	0,00	175.426,91
08.000.000.0.000	ASSISTÊNCIA SOCIAL	797.440,00	216.651,45	1.014.091,45
08.243.000.0.000	Assistência a Criança e ao Adolescente	757.837,89	0,00	757.837,89
08.243.027.0.000	Assistência a População Carente	422.037,83	0,00	422.037,83
08.243.027.2.034	Manutenção do FMAS - Recursos Próprios	422.037,83	0,00	422.037,83
08.243.243.0.000	Assistência à Criança e ao Adolescente	98.411,97	0,00	98.411,97
08.243.243.2.031	Manutenção do Conselho Tutelar	43.416,98	0,00	43.416,98
08.243.243.2.035	Manutenção dos Serviços de Assistência Social - FEAS	9.647,69	0,00	9.647,69
08.243.243.2.037	Programa de Erradicação o Trabalho Infantil e Profissionalização do Adolescente	45.347,30	0,00	45.347,30
08.243.244.0.000	Assistência Comunitária	237.388,09	0,00	237.388,09
08.243.244.2.036	Manutenção dos Serviços de Assistência Social - FMAS	237.388,09	0,00	237.388,09
08.244.000.0.000	Assistência Comunitária	39.602,11	216.651,45	256.253,56
08.244.027.0.000	Assistência a População Carente	0,00	216.651,45	216.651,45
08.244.027.1.023	Construção de Instalações para Assistência Social	0,00	115.780,98	115.780,98

Página 1 de 6



PREFEITURA MUNICIPAL DE RIO DO ANTONIO

Pça Cel Souza Porto s/n
CENTRO
RIO DO ANTONIO - BA
CNPJ: 13.678.008/0001-53

Anexo VII, da Lei Nº 4.320/64 - Orçamento 2020
Programa de Trabalho - Demonstrativo de Funções, Subfunções e Programas por Projetos e Atividades

Valores expressos em R\$

Código	Especificação	Atividade	Projeto	Total Fixado
08.244.027.1.024	Equipamentos do Fundo Municipal de Assistência Social	0,00	100.870,47	100.870,47
08.244.244.0.000	Assistência Comunitária	39.602,11	0,00	39.602,11
08.244.244.2.032	Manutenção do programa - CRAS	39.602,11	0,00	39.602,11
10.000.000.0.000	SAÚDE	6.070.823,93	355.244,22	6.426.068,15
10.123.000.0.000	Administração Financeira	11.842,50	0,00	11.842,50
10.123.011.0.000	Serviços de Saúde	11.842,50	0,00	11.842,50
10.123.011.2.026	Manutenção do Conselho Municipal de Saúde	11.842,50	0,00	11.842,50
10.301.000.0.000	Atenção Básica	6.015.564,47	355.244,22	6.370.808,69
10.301.011.0.000	Serviços de Saúde	57.933,53	355.244,22	413.177,75
10.301.011.1.019	Construção e Ampliação de Unidades de Saúde	0,00	355.244,22	355.244,22
10.301.011.2.024	Manutenção do Programa PSF	22.936,56	0,00	22.936,56
10.301.011.2.029	Incentivo ao PACS - Programa de Agentes Comunitários de Saúde	34.996,97	0,00	34.996,97
10.301.301.0.000	Atenção Básica	5.957.630,94	0,00	5.957.630,94
10.301.301.2.023	Programa CAPS	110.955,54	0,00	110.955,54
10.301.301.2.025	Manutenção dos Serviços de Saúde - FNS	2.452.884,35	0,00	2.452.884,35
10.301.301.2.027	Manutenção da Assistência Farmacêutica Básica	74.556,43	0,00	74.556,43
10.301.301.2.028	Manutenção do Fundo Municipal de Saúde - 15%	3.319.234,62	0,00	3.319.234,62
10.304.000.0.000	Vigilância Sanitária	43.416,96	0,00	43.416,96
10.304.301.0.000	Atenção Básica	43.416,96	0,00	43.416,96
10.304.301.2.030	Incentivo às ações Básicas de Vigilância Sanitária	43.416,96	0,00	43.416,96
12.000.000.0.000	EDUCAÇÃO	12.095.961,32	567.002,02	12.662.963,34
12.306.000.0.000	Alimentação e Nutrição	459.811,68	0,00	459.811,68
12.306.005.0.000	Ensino Fundamental	459.811,68	0,00	459.811,68
12.306.005.2.018	Manutenção do Programa Nacional de Alimentação Escolar - PNAE	459.811,68	0,00	459.811,68
12.361.000.0.000	Ensino Fundamental	11.381.952,00	567.002,02	11.948.954,02
12.361.005.0.000	Ensino Fundamental	11.041.774,60	320.683,48	11.362.458,08
12.361.005.1.016	Equipamentos do Ensino Fundamental	0,00	175.413,48	175.413,48
12.361.005.1.065	Construção de Quadra Poliesportiva em Unidade Escolar	0,00	145.270,00	145.270,00
12.361.005.2.009	Manutenção das Ações do PNATE	332.872,15	0,00	332.872,15
12.361.005.2.010	Manutenção do Programa do PDDE	82.801,18	0,00	82.801,18
12.361.005.2.015	Manutenção de Outros Programas - FNDE	230.063,47	0,00	230.063,47
12.361.005.2.020	Manutenção do Fundeb 40%	1.804.038,28	0,00	1.804.038,28
12.361.005.2.021		5.549.445,00	0,00	5.549.445,00

Página 2 de 6



PREFEITURA MUNICIPAL DE RIO DO ANTONIO

Pça Cel Souza Porto s/n
CENTRO
RIO DO ANTONIO - BA
CNPJ: 13.678.008/0001-53

Anexo VII, da Lei Nº 4.320/64 - Orçamento 2020
Programa de Trabalho - Demonstrativo de Funções, Subfunções e Programas por Projetos e Atividades

Valores expressos em R\$

Código	Especificação	Atividade	Projeto	Total Fixado
	Manutenção do Fundeb 60%			
12.361.005.2.022	Manutenção do Ensino Fundamental - MDE 25%	2.489.904,52	0,00	2.489.904,52
12.361.005.2.063	Manutenção do Ensino Fundamental - MDE - 60%	552.650,00	0,00	552.650,00
12.361.123.0.000	Administração Financeira	13.421,50	0,00	13.421,50
12.361.123.2.064	Manutenção do Conselho do FUNDEB	13.421,50	0,00	13.421,50
12.361.361.0.000	Ensino Fundamental	326.755,90	246.318,54	573.074,44
12.361.361.1.009	Construção e Ampliação de Unidades Escolares.	0,00	246.318,54	246.318,54
12.361.361.2.012	Aplicação de Recursos do Salário Educação - QSE	326.755,90	0,00	326.755,90
12.362.000.0.000	ENSINO MÉDIO	160.696,36	0,00	160.696,36
12.362.362.0.000	Ensino Médio	160.696,36	0,00	160.696,36
12.362.362.2.011	Manutenção do Ensino Médio - PETE	160.696,36	0,00	160.696,36
12.364.000.0.000	ENSINO SUPERIOR	39.557,90	0,00	39.557,90
12.364.045.0.000	Incentivo ao Ensino Superior	39.557,90	0,00	39.557,90
12.364.045.2.013	Apoio aos Estudantes	39.557,90	0,00	39.557,90
12.365.000.0.000	Educação Infantil	53.943,38	0,00	53.943,38
12.365.365.0.000	Ensino Infantil	53.943,38	0,00	53.943,38
12.365.365.2.016	Manutenção do Ensino Infantil - Creche	53.943,38	0,00	53.943,38
13.000.000.0.000	CULTURA	381.283,47	8.692,40	389.975,87
13.392.000.0.000	Difusão Cultural	381.283,47	8.692,40	389.975,87
13.392.067.0.000	Incentivo a Associações Comunitárias	5.788,60	0,00	5.788,60
13.392.067.2.014	Aplicação do Fundo de Cultura - FCBA	5.788,60	0,00	5.788,60
13.392.392.0.000	Difusão Cultura	375.494,87	8.692,40	384.187,27
13.392.392.1.006	Construção e Equipamento de Biblioteca	0,00	8.692,40	8.692,40
13.392.392.2.008	Comemoração de Festividades Cívicas e Culturais	375.494,87	0,00	375.494,87
15.000.000.0.000	URBANISMO	2.569.590,25	377.748,94	2.947.339,19
15.451.000.0.000	Infra-estrutura Urbana	2.451.165,25	377.748,94	2.828.914,19
15.451.010.0.000	Serviços Públicos	1.322.165,23	0,00	1.322.165,23
15.451.010.2.033	Aplicação de Recursos do FIES	63.414,45	0,00	63.414,45
15.451.010.2.043	Manutenção dos Serviços de Infra-Estrutura Urbana	1.258.750,78	0,00	1.258.750,78
15.451.052.0.000	Planejamento Urbano	0,00	54.293,92	54.293,92
15.451.052.1.042	Construção e Ampliação de Obras Públicas	0,00	54.293,92	54.293,92
15.451.053.0.000	Serviços de Utilidades Pública	1.021.342,21	0,00	1.021.342,21
15.451.053.2.046	Manutenção dos Serviços de Limpeza Pública	1.021.342,21	0,00	1.021.342,21

Página 3 de 6



PREFEITURA MUNICIPAL DE RIO DO ANTONIO

Pça Cel Souza Porto s/n
CENTRO
RIO DO ANTONIO - BA
CNPJ: 13.678.008/0001-53

Anexo VII, da Lei Nº 4.320/64 - Orçamento 2020
Programa de Trabalho - Demonstrativo de Funções, Subfunções e Programas por Projetos e Atividades

Valores expressos em R\$

Código	Especificação	Atividade	Projeto	Total Fixado
15.451.451.0.000	Infra-estrutura Urbana	107.657,81	323.455,02	431.112,83
15.451.451.1.035	Pavimentação de Vias Públicas, Praças e Lagradouros	0,00	107.301,74	107.301,74
15.451.451.1.038	Aberturas de Ruas e Desapropriações	0,00	19.296,18	19.296,18
15.451.451.1.040	Construção de Parques e Jardins	0,00	196.857,10	196.857,10
15.451.451.2.042	Aplicação de Recursos do FEP/ROYALTIES	107.657,81	0,00	107.657,81
15.452.000.0.000	Serviços Urbanos	118.425,00	0,00	118.425,00
15.452.053.0.000	Serviços de Utilidades Pública	118.425,00	0,00	118.425,00
15.452.053.2.065	Manutenção da Iluminação Pública	118.425,00	0,00	118.425,00
16.000.000.0.000	HABITAÇÃO	7.542,89	52.628,07	60.170,96
16.482.000.0.000	Habitação Urbana	7.542,89	52.628,07	60.170,96
16.482.482.0.000	Habitação Urbana	7.542,89	52.628,07	60.170,96
16.482.482.1.048	Construção de Unidades Habitacionais e Sanitárias	0,00	52.628,07	52.628,07
16.482.482.2.041	Melhorias Habitacionais e Sanitárias	7.542,89	0,00	7.542,89
17.000.000.0.000	SANEAMENTO	0,00	25.795,33	25.795,33
17.512.000.0.000	SANEAMENTO BASICO URBANO	0,00	25.795,33	25.795,33
17.512.053.0.000	Serviços de Utilidades Pública	0,00	25.795,33	25.795,33
17.512.053.1.036	Construção de Aterro Sanitário	0,00	10.525,61	10.525,61
17.512.053.1.037	Construção de Sistema de Esgoto	0,00	15.269,72	15.269,72
18.000.000.0.000	GESTÃO AMBIENTAL	14.471,55	0,00	14.471,55
18.541.000.0.000	Preservação e Conservação Ambiental	14.471,55	0,00	14.471,55
18.541.542.0.000	Controle Ambiental	14.471,55	0,00	14.471,55
18.541.542.2.038	Apoio a Programas de Reflorestamento	14.471,55	0,00	14.471,55
20.000.000.0.000	AGRICULTURA	139.554,39	175.353,47	314.907,86
20.544.000.0.000	RECURSOS HIDRICOS	0,00	120.088,47	120.088,47
20.544.071.0.000	Melhoria dos Recursos Hídricos	0,00	109.642,59	109.642,59
20.544.071.1.026	Construção de Açudes, Tanques e Barragens	0,00	37.715,99	37.715,99
20.544.071.1.028	Abertura e Equipamentos de Poços Artesianos	0,00	48.241,60	48.241,60
20.544.071.1.067	Construção de Reservatórios para Captação de Água	0,00	23.685,00	23.685,00
20.544.072.0.000	Apoio a Programas de Irrigação	0,00	10.445,88	10.445,88
20.544.072.1.025	Projeto de Irrigação na Zona Rural	0,00	10.445,88	10.445,88
20.608.000.0.000	Promoção da Produção Agropecuaria	139.554,39	0,00	139.554,39
20.608.606.0.000	Extensão Rural	139.554,39	0,00	139.554,39
20.608.606.2.039	Manutenção da Secretaria de Agricultura e Meio Ambiente	139.554,39	0,00	139.554,39

Página 4 de 6



PREFEITURA MUNICIPAL DE RIO DO ANTONIO

Pça Cel Souza Porto s/n
CENTRO
RIO DO ANTONIO - BA
CNPJ: 13.678.008/0001-53

Anexo VII, da Lei Nº 4.320/64 - Orçamento 2020
Programa de Trabalho - Demonstrativo de Funções, Subfunções e Programas por Projetos e Atividades

Valores expressos em R\$

Código	Especificação	Atividade	Projeto	Total Fixado
20.609.000.0.000	Defesa Agropecuária	0,00	55.265,00	55.265,00
20.609.003.0.000	Incentivo a Agro-Pecuaria	0,00	55.265,00	55.265,00
20.609.003.1.066	Aquisição de Equipamentos de Apoio a Agricultura	0,00	55.265,00	55.265,00
23.000.000.0.000	COMÉRCIO E SERVIÇOS	0,00	63.595,80	63.595,80
23.691.000.0.000	Promoção Comercial	0,00	63.595,80	63.595,80
23.691.053.0.000	Serviços de Utilidades Pública	0,00	63.595,80	63.595,80
23.691.053.1.029	Construção, Ampliação e Melhoria de Matadouros e Mercados	0,00	63.595,80	63.595,80
26.000.000.0.000	TRANSPORTES	232.634,20	195.974,42	428.608,62
26.782.000.0.000	TRANSPORTE RODOVIÁRIO	232.634,20	195.974,42	428.608,62
26.782.014.0.000	Serviços de Transportes	82.634,20	195.974,42	278.608,62
26.782.014.1.041	Construção de Estradas, Pontes e Boeiros	0,00	27.945,93	27.945,93
26.782.014.1.043	Aquisição de Equipamento, Veículos e Máquinas para o Setor de Transportes	0,00	168.028,49	168.028,49
26.782.014.2.040	Aplicação de Recursos da CIDE	82.634,20	0,00	82.634,20
26.782.762.0.000	Transporte Rodoviário	150.000,00	0,00	150.000,00
26.782.762.2.066	Manutenção dos Serviços de Transportes	150.000,00	0,00	150.000,00
27.000.000.0.000	DESPORTO E LAZER	74.997,78	90.989,89	165.987,67
27.366.000.0.000	Educação de Jovens e Adultos	0,00	33.174,80	33.174,80
27.366.067.0.000	Incentivo a Associações Comunitárias	0,00	33.174,80	33.174,80
27.366.067.1.008	Construção de Estádios e Campos de Futebol	0,00	33.174,80	33.174,80
27.812.000.0.000	Desporto Comunitário	39.475,00	57.815,09	97.290,09
27.812.006.0.000	Educação Física e Desportiva	39.475,00	17.542,69	57.017,69
27.812.006.1.079	Construção de Quadras Poliesportivas	0,00	17.542,69	17.542,69
27.812.006.2.048	Apoio à Prática das Cavalgadas	39.475,00	0,00	39.475,00
27.812.067.0.000	Incentivo a Associações Comunitárias	0,00	40.272,40	40.272,40
27.812.067.1.007	Construção de Praças de Esportes	0,00	40.272,40	40.272,40
27.813.000.0.000	Lazer	35.522,78	0,00	35.522,78
27.813.006.0.000	Educação Física e Desportiva	35.522,78	0,00	35.522,78
27.813.006.2.017	Manutenção do Esporte Amador	35.522,78	0,00	35.522,78
99.000.000.0.000	RESERVA DE CONTINGÊNCIA	308.832,61	0,00	308.832,61
99.999.000.0.000	RESERVA DE CONTINGÊNCIA	308.832,61	0,00	308.832,61
99.999.999.0.000	Reserva de Contingência	308.832,61	0,00	308.832,61
99.999.999.9.999	Reserva de Contingência	308.832,61	0,00	308.832,61



PREFEITURA MUNICIPAL DE RIO DO ANTONIO

Pça Cel Souza Porto s/n
CENTRO
RIO DO ANTONIO - BA
CNPJ: 13.678.008/0001-53

Anexo VII, da Lei Nº 4.320/64 - Orçamento 2020
Programa de Trabalho - Demonstrativo de Funções, Subfunções e Programas por Projetos e Atividades

Valores expressos em R\$

<u>Código</u>	<u>Especificação</u>	<u>Atividade</u>	<u>Projeto</u>	<u>Total Fixado</u>
		29.362.428,99	2.137.571,01	31.500.000,00
	Total			



PREFEITURA MUNICIPAL DE RIO DO ANTONIO
PÇA CEL SOUZA PORTO SN
CENTRO
RIO DO ANTONIO - BA
CNPJ: 13678008000153

Orçamento 2020
RESUMO POR PROGRAMA

Valores expressos em R\$

Código	Especificação	Total Fixado
001	Controle Externo	1.367.627,88
002	Administração Geral	2.693.211,81
003	Incentivo a Agro-Pecuária	55.265,00
005	Ensino Fundamental	11.822.269,76
006	Educação Física e Desportiva	92.540,47
010	Serviços Públicos	1.322.165,23
011	Serviços de Saúde	425.020,25
014	Serviços de Transportes	278.608,62
019	Administração Financeira	314.734,97
027	Assistência a População Carente	638.689,28
045	Incentivo ao Ensino Superior	39.557,90
052	Planejamento Urbano	54.293,92
053	Serviços de Utilidades Pública	1.404.585,25
067	Incentivo a Associações Comunitárias	79.235,80
071	Melhoria dos Recursos Hídricos	109.642,59
072	Apoio a Programas de Irrigação	10.445,88
099	Pagamento da Dívida Interna	1.813.025,03
123	Administração Financeira	326.586,50
243	Assistência à Criança e ao Adolescente	98.411,97
244	Assistência Comunitária	276.990,20
301	Atenção Básica	6.001.047,90
361	Ensino Fundamental	573.074,44
362	Ensino Médio	160.696,36
365	Ensino Infantil	53.943,38
392	Difusão Cultura	384.187,27
451	Infra-estrutura Urbana	431.112,83
482	Habitação Urbana	60.170,96
542	Controle Ambiental	14.471,55
606	Extensão Rural	139.554,39
762	Transporte Rodoviário	150.000,00
999	Reserva de Contingência	308.832,61



PREFEITURA MUNICIPAL DE RIO DO ANTONIO

PÇA CEL SOUZA PORTO SN

CENTRO

RIO DO ANTONIO - BA

CNPJ: 13678008000153

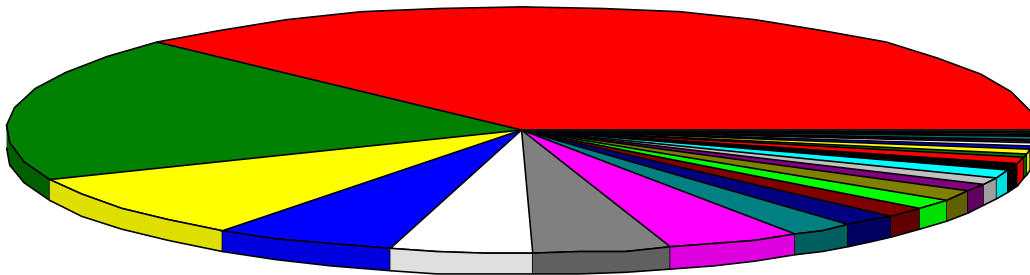
Orçamento 2020

RESUMO POR PROGRAMA

Valores expressos em R\$

Código	Especificação	Total Fixado
		31.500.000,00

Distribuição Orçamentária



Controle Ambiental 14.471,55	Incentivo ao Ensino Superior 39.557,9	Ensino Infantil 53.943,38
Planejamento Urbano 54.293,92	Incentivo a Agro-Pecuaría 55.265	Habitação Urbana 60.170,96
Incentivo a Associações Comunitárias 79.235,8	Educação Física e Desportiva 92.540,47	Assistência à Criança e ao Adolescente 98.411,97
Melhoria dos Recursos Hídricos 109.642,59	Extensão Rural 139.554,39	Transporte Rodoviário 150.000
Ensino Médio 160.696,36	Assistência Comunitária 276.990,2	Serviços de Transportes 278.608,62
Reserva de Contingência 308.832,61	Administração Financeira 314.734,97	Administração Financeira 326.586,5
Difusão Cultura 384.187,27	Serviços de Saúde 425.020,25	Infra-estrutura Urbana 431.112,83
Ensino Fundamental 573.074,44	Assistência a População Carente 638.689,28	Serviços Públicos 1.322.165,23
Controle Externo 1.367.627,88	Serviços de Utilidades Pública 1.404.585,25	Pagamento da Dívida Interna 1.813.025,03
Administração Geral 2.693.211,81	Atenção Básica 6.001.047,9	Ensino Fundamental 11.822.269,76



PREFEITURA MUNICIPAL DE RIO DO ANTONIO

PÇA CEL SOUZA PORTO SN

CENTRO

RIO DO ANTONIO - BA

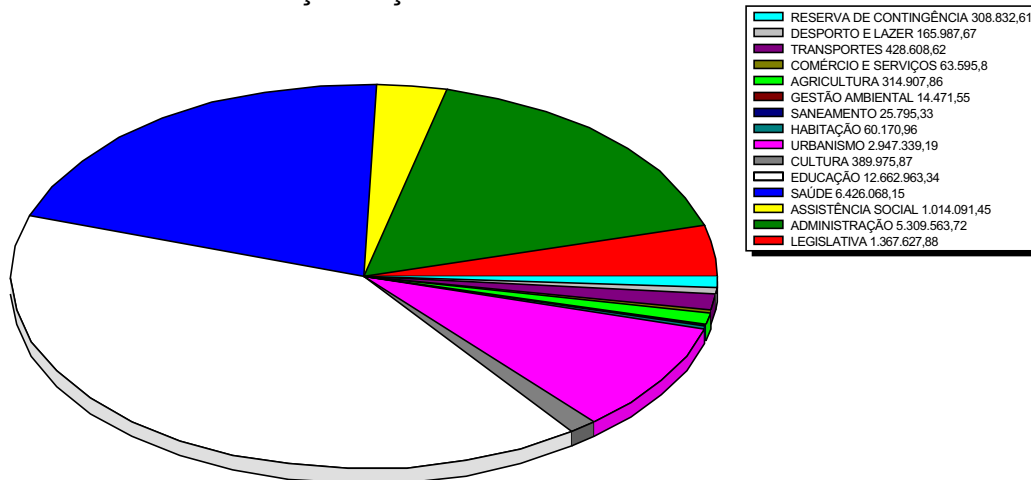
CNPJ: 13678008000153

Orçamento 2020
RESUMO POR FUNÇÃO

Valores expressos em R\$

Código	Especificação	Total Fixado
01	LEGISLATIVA	1.367.627,88
04	ADMINISTRAÇÃO	5.309.563,72
08	ASSISTÊNCIA SOCIAL	1.014.091,45
10	SAÚDE	6.426.068,15
12	EDUCAÇÃO	12.662.963,34
13	CULTURA	389.975,87
15	URBANISMO	2.947.339,19
16	HABITAÇÃO	60.170,96
17	SANEAMENTO	25.795,33
18	GESTÃO AMBIENTAL	14.471,55
20	AGRICULTURA	314.907,86
23	COMÉRCIO E SERVIÇOS	63.595,80
26	TRANSPORTES	428.608,62
27	DESPORTO E LAZER	165.987,67
99	RESERVA DE CONTINGÊNCIA	308.832,61
		31.500.000,00

Distribuição Orçamentária





PREFEITURA MUNICIPAL DE RIO DO ANTONIO

PÇA CEL SOUZA PORTO SN

CENTRO

RIO DO ANTONIO - BA

CNPJ: 13678008000153

Orçamento 2020

RESUMO POR SUBFUNÇÃO

Valores expressos em R\$

Código	Especificação	Total Fixado
031	Ação Legislativa	1.367.627,88
122	Administração Geral	2.693.211,81
123	Administração Financeira	2.452.767,50
181	POLICIAMENTO	175.426,91
243	Assistência a Criança e ao Adolescente	757.837,89
244	Assistência Comunitária	256.253,56
301	Atenção Basica	6.370.808,69
304	Vigilância Sanitária	43.416,96
306	Alimentação e Nutrição	459.811,68
361	Ensino Fundamental	11.948.954,02
362	ENSINO MÉDIO	160.696,36
364	ENSINO SUPERIOR	39.557,90
365	Educação Infantil	53.943,38
366	Educação de Jovens e Adultos	33.174,80
392	Difusão Cultural	389.975,87
451	Infra-estrutura Urbana	2.828.914,19
452	Serviços Urbanos	118.425,00
482	Habitação Urbana	60.170,96
512	SANEAMENTO BASICO URBANO	25.795,33
541	Preservação e Conservação Ambiental	14.471,55
544	RECURSOS HIDRICOS	120.088,47
608	Promoção da Produção Agropecuaria	139.554,39
609	Defesa Agropecuária	55.265,00
691	Promoção Comercial	63.595,80
782	TRANSPORTE RODOVIARIO	428.608,62
812	Desporto Comunitário	97.290,09
813	Lazer	35.522,78
999	RESERVA DE CONTIGÊNCIA	308.832,61
Total de Registros: 28		31.500.000,00



PREFEITURA MUNICIPAL DE RIO DO ANTONIO

PÇA CEL SOUZA PORTO SN

CENTRO

RIO DO ANTONIO - BA

CNPJ: 13678008000153

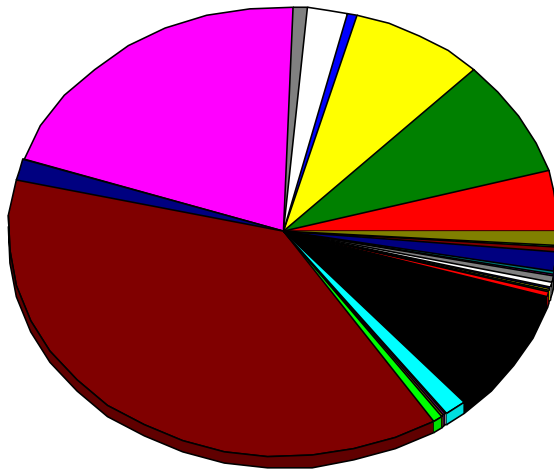
Orçamento 2020

RESUMO POR SUBFUNÇÃO

Valores expressos em R\$

Código	Especificação	Total Fixado
--------	---------------	--------------

Distribuição Orçamentária



Ação Legislativa	1.367.627,88
Administração Geral	2.693.211,81
Administração Financeira	2.452.767,5
POLICIAMENTO	175.426,91
Assistência a Criança e ao Adolescente	757.837,89
Assistência Comunitária	256.253,56
Atenção Basica	6.370.808,69
Vigilância Sanitária	43.416,96
Alimentação e Nutrição	459.811,68
Ensino Fundamental	11.948.954,02
ENSINO MÉDIO	160.696,36
ENSINO SUPERIOR	39.557,9
Educação Infantil	53.943,38
Educação de Jovens e Adultos	33.174,8
Difusão Cultural	389.975,87
Infra-estrutura Urbana	2.828.914,19
Serviços Urbanos	118.425
Habitação Urbana	60.170,96
SANEAMENTO BASICO URBANO	25.795,33
Preservação e Conservação Ambiental	14.471,55
RECURSOS HIDRICOS	120.088,47
Promoção da Produção Agropecuaria	139.554,39
Defesa Agropecuária	55.265
Promoção Comercial	63.595,8
TRANSPORTE RODOVIARIO	428.608,62
Desporto Comunitário	97.290,09
Lazer	35.522,78
RESERVA DE CONTIGÊNCIA	308.832,61



PREFEITURA MUNICIPAL DE RIO DO ANTONIO
PÇA CEL SOUZA PORTO SN
CENTRO
RIO DO ANTONIO - BA
CNPJ: 13.678.008/0001-53

Orçamento 2020
ORÇAMENTO FISCAL

Valores expressos em R\$

Código	Especificação	Atividade	Projeto	Operações Especiais	Total Fixado
01.000.000.0.000	LEGISLATIVA	1.367.627,88			1.367.627,88
01.031.000.0.000	Ação Legislativa	1.367.627,88			1.367.627,88
01.031.001.0.000	Controle Externo	1.367.627,88			1.367.627,88
01.031.001.2.001	Manutenção da Câmara de Vereadores	1.367.627,88			1.367.627,88
04.000.000.0.000	ADMINISTRAÇÃO	5.301.668,72	7.895,00		5.309.563,72
04.122.000.0.000	Administração Geral	2.685.316,81	7.895,00		2.693.211,81
04.122.002.0.000	Administração Geral	2.685.316,81	7.895,00		2.693.211,81
04.122.002.1.003	Construção e/ou Ampliação de Prédio p/Administração		7.895,00		7.895,00
04.122.002.2.003	Manutenção do Gabinete do Prefeito	487.658,18			487.658,18
04.122.002.2.004	Manutenção dos Serviços Administrativos	2.197.658,63			2.197.658,63
04.123.000.0.000	Administração Financeira	2.440.925,00			2.440.925,00
04.123.019.0.000	Administração Financeira	314.734,97			314.734,97
04.123.019.2.007	Manutenção dos Serviços de Contabilidade e Finanças	314.734,97			314.734,97
04.123.099.0.000	Pagamento da Dívida Interna	1.813.025,03			1.813.025,03
04.123.099.2.006	Amortização das Dívida Constituídas	1.813.025,03			1.813.025,03
04.123.123.0.000	Administração Financeira	313.165,00			313.165,00
04.123.123.2.005	Contribuição Formação do PASEP	313.165,00			313.165,00
04.181.000.0.000	POLICIAMENTO	175.426,91			175.426,91
04.181.053.0.000	Serviços de Utilidades Pública	175.426,91			175.426,91
04.181.053.2.045	Manutenção da Segurança Pública	175.426,91			175.426,91
08.000.000.0.000	ASSISTÊNCIA SOCIAL	797.440,00	216.651,45		1.014.091,45
08.243.000.0.000	Assistência a Criança e ao Adolescente	757.837,89			757.837,89
08.243.027.0.000	Assistência a População Carente	422.037,83			422.037,83
08.243.027.2.034	Manutenção do FMAS - Recursos Próprios	422.037,83			422.037,83
08.243.243.0.000	Assistência à Criança e ao Adolescente	98.411,97			98.411,97
08.243.243.2.031	Manutenção do Conselho Tutelar	43.416,98			43.416,98
08.243.243.2.035	Manutenção dos Serviços de Assistência Social - FEAS	9.647,69			9.647,69
08.243.243.2.037	Programa de Erradicação o Trabalho Infantil e Profissionalização do Adolescente	45.347,30			45.347,30
08.243.244.0.000	Assistência Comunitária	237.388,09			237.388,09
08.243.244.2.036	Manutenção dos Serviços de Assistência Social - FMAS	237.388,09			237.388,09
08.244.000.0.000	Assistência Comunitária	39.602,11	216.651,45		256.253,56
08.244.027.0.000	Assistência a População Carente		216.651,45		216.651,45
08.244.027.1.023	Construção de Instalações para Assistência Social		115.780,98		115.780,98
08.244.027.1.024	Equipamentos do Fundo Municipal de Assistência Social		100.870,47		100.870,47
08.244.244.0.000	Assistência Comunitária	39.602,11			39.602,11
08.244.244.2.032	Manutenção do programa - CRAS	39.602,11			39.602,11
10.000.000.0.000	SAÚDE	86.398,93	355.244,22		441.643,15
10.123.000.0.000	Administração Financeira	11.842,50			11.842,50
10.123.011.0.000	Serviços de Saúde	11.842,50			11.842,50
10.123.011.2.026	Manutenção do Conselho Municipal de Saúde	11.842,50			11.842,50



PREFEITURA MUNICIPAL DE RIO DO ANTONIO
PÇA CEL SOUZA PORTO SN
CENTRO
RIO DO ANTONIO - BA
CNPJ: 13.678.008/0001-53

Orçamento 2020
ORÇAMENTO FISCAL

Valores expressos em R\$

Código	Especificação	Atividade	Projeto	Operações Especiais	Total Fixado
10.301.000.0.000	Atenção Basica	74.556,43	355.244,22		429.800,65
10.301.011.0.000	Serviços de Saúde		355.244,22		355.244,22
10.301.011.1.019	Construção e Ampliação de Unidades de Saúde		355.244,22		355.244,22
10.301.301.0.000	Atenção Básica	74.556,43			74.556,43
10.301.301.2.027	Manutenção da Assistência Farmacêutica Básica	74.556,43			74.556,43
12.000.000.0.000	EDUCAÇÃO	12.095.961,32	567.002,02		12.662.963,34
12.306.000.0.000	Alimentação e Nutrição	459.811,68			459.811,68
12.306.005.0.000	Ensino Fundamental	459.811,68			459.811,68
12.306.005.2.018	Manutenção do Programa Nacional de Alimentação Escolar - PNAE	459.811,68			459.811,68
12.361.000.0.000	Ensino Fundamental	11.381.952,00	567.002,02		11.948.954,02
12.361.005.0.000	Ensino Fundamental	11.041.774,60	320.683,48		11.362.458,08
12.361.005.1.016	Equipamentos do Ensino Fundamental		175.413,48		175.413,48
12.361.005.1.065	Construção de Quadra Poliesportiva em Unidade Escolar		145.270,00		145.270,00
12.361.005.2.009	Manutenção das Ações do PNATE	332.872,15			332.872,15
12.361.005.2.010	Manutenção do Programa do PDDE	82.801,18			82.801,18
12.361.005.2.015	Manutenção de Outros Programas - FNDE	230.063,47			230.063,47
12.361.005.2.020	Manutenção do Fundeb 40%	1.804.038,28			1.804.038,28
12.361.005.2.021	Manutenção do Fundeb 60%	5.549.445,00			5.549.445,00
12.361.005.2.022	Manutenção do Ensino Fundamental - MDE 25%	2.489.904,52			2.489.904,52
12.361.005.2.063	Manutenção do Ensino Fundamental - MDE - 60%	552.650,00			552.650,00
12.361.123.0.000	Administração Financeira	13.421,50			13.421,50
12.361.123.2.064	Manutenção do Conselho do FUNDEB	13.421,50			13.421,50
12.361.361.0.000	Ensino Fundamental	326.755,90	246.318,54		573.074,44
12.361.361.1.009	Construção e Ampliação de Unidades Escolares.		246.318,54		246.318,54
12.361.361.2.012	Aplicação de Recursos do Salário Educação - QSE	326.755,90			326.755,90
12.362.000.0.000	ENSINO MÉDIO	160.696,36			160.696,36
12.362.362.0.000	Ensino Médio	160.696,36			160.696,36
12.362.362.2.011	Manutenção do Ensino Médio - PETE	160.696,36			160.696,36
12.364.000.0.000	ENSINO SUPERIOR	39.557,90			39.557,90
12.364.045.0.000	Incentivo ao Ensino Superior	39.557,90			39.557,90
12.364.045.2.013	Apoio aos Estudantes	39.557,90			39.557,90
12.365.000.0.000	Educação Infantil	53.943,38			53.943,38
12.365.365.0.000	Ensino Infantil	53.943,38			53.943,38
12.365.365.2.016	Manutenção do Ensino Infantil - Creche	53.943,38			53.943,38
13.000.000.0.000	CULTURA	381.283,47	8.692,40		389.975,87
13.392.000.0.000	Difusão Cultural	381.283,47	8.692,40		389.975,87
13.392.067.0.000	Incentivo a Associações Comunitárias	5.788,60			5.788,60
13.392.067.2.014	Aplicação do Fundo de Cultura - FCBA	5.788,60			5.788,60
13.392.392.0.000	Difusão Cultura	375.494,87	8.692,40		384.187,27
13.392.392.1.006	Construção e Equipamento de Biblioteca		8.692,40		8.692,40
13.392.392.2.008					



PREFEITURA MUNICIPAL DE RIO DO ANTONIO

PÇA CEL SOUZA PORTO SN

CENTRO

RIO DO ANTONIO - BA

CNPJ: 13.678.008/0001-53

Orçamento 2020
ORÇAMENTO FISCAL

Valores expressos em R\$

Código	Especificação	Atividade	Projeto	Operações Especiais	Total Fixado
	Comemoração de Festividades Cívicas e Culturais	375.494,87			375.494,87
15.000.000.0.000	URBANISMO	2.569.590,25	377.748,94		2.947.339,19
15.451.000.0.000	Infra-estrutura Urbana	2.451.165,25	377.748,94		2.828.914,19
15.451.010.0.000	Serviços Públicos	1.322.165,23			1.322.165,23
15.451.010.2.033	Aplicação de Recursos do FIES	63.414,45			63.414,45
15.451.010.2.043	Manutenção dos Serviços de Infra-Estrutura Urbana	1.258.750,78			1.258.750,78
15.451.052.0.000	Planejamento Urbano		54.293,92		54.293,92
15.451.052.1.042	Construção e Ampliação de Obras Públicas		54.293,92		54.293,92
15.451.053.0.000	Serviços de Utilidades Pública	1.021.342,21			1.021.342,21
15.451.053.2.046	Manutenção dos Serviços de Limpeza Pública	1.021.342,21			1.021.342,21
15.451.451.0.000	Infra-estrutura Urbana	107.657,81	323.455,02		431.112,83
15.451.451.1.035	Pavimentação de Vias Públicas, Praças e Lagradouros		107.301,74		107.301,74
15.451.451.1.038	Aberturas de Ruas e Desapropriações		19.296,18		19.296,18
15.451.451.1.040	Construção de Parques e Jardins		196.857,10		196.857,10
15.451.451.2.042	Aplicação de Recursos do FEP/ROYALTIES	107.657,81			107.657,81
15.452.000.0.000	Serviços Urbanos	118.425,00			118.425,00
15.452.053.0.000	Serviços de Utilidades Pública	118.425,00			118.425,00
15.452.053.2.065	Manutenção da Iluminação Pública	118.425,00			118.425,00
16.000.000.0.000	HABITAÇÃO	7.542,89	52.628,07		60.170,96
16.482.000.0.000	Habitação Urbana	7.542,89	52.628,07		60.170,96
16.482.482.0.000	Habitação Urbana	7.542,89	52.628,07		60.170,96
16.482.482.1.048	Construção de Unidades Habitacionais e Sanitárias		52.628,07		52.628,07
16.482.482.2.041	Melhorias Habitacionais e Sanitárias	7.542,89			7.542,89
17.000.000.0.000	SANEAMENTO		25.795,33		25.795,33
17.512.000.0.000	SANEAMENTO BASICO URBANO		25.795,33		25.795,33
17.512.053.0.000	Serviços de Utilidades Pública		25.795,33		25.795,33
17.512.053.1.036	Construção de Aterro Sanitário		10.525,61		10.525,61
17.512.053.1.037	Construção de Sistema de Esgoto		15.269,72		15.269,72
18.000.000.0.000	GESTÃO AMBIENTAL	14.471,55			14.471,55
18.541.000.0.000	Preservação e Conservação Ambiental	14.471,55			14.471,55
18.541.542.0.000	Controle Ambiental	14.471,55			14.471,55
18.541.542.2.038	Apoio a Programas de Reflorestamento	14.471,55			14.471,55
20.000.000.0.000	AGRICULTURA	139.554,39	175.353,47		314.907,86
20.544.000.0.000	RECURSOS HIDRICOS		120.088,47		120.088,47
20.544.071.0.000	Melhoria dos Recursos Hídricos		109.642,59		109.642,59
20.544.071.1.026	Construção de Açudes, Tanques e Barragens		37.715,99		37.715,99
20.544.071.1.028	Abertura e Equipamentos de Poços Artesianos		48.241,60		48.241,60
20.544.071.1.067	Construção de Reservatórios para Captação de Água		23.685,00		23.685,00
20.544.072.0.000	Apoio a Programas de Irrigação		10.445,88		10.445,88
20.544.072.1.025	Projeto de Irrigação na Zona Rural		10.445,88		10.445,88
20.608.000.0.000	Promoção da Produção Agropecuária	139.554,39			139.554,39
20.608.606.0.000	Extensão Rural	139.554,39			139.554,39

Página 3 de 4



PREFEITURA MUNICIPAL DE RIO DO ANTONIO
PÇA CEL SOUZA PORTO SN
CENTRO
RIO DO ANTONIO - BA
CNPJ: 13.678.008/0001-53

Orçamento 2020
ORÇAMENTO FISCAL

Valores expressos em R\$

Código	Especificação	Atividade	Projeto	Operações Especiais	Total Fixado
20.608.606.2.039	Manutenção da Secretaria de Agricultura e Meio Ambiente	139.554,39			139.554,39
20.609.000.0.000	Defesa Agropecuária		55.265,00		55.265,00
20.609.003.0.000	Incentivo a Agro-Pecuária		55.265,00		55.265,00
20.609.003.1.066	Aquisição de Equipamentos de Apoio a Agricultura		55.265,00		55.265,00
23.000.000.0.000	COMÉRCIO E SERVIÇOS		63.595,80		63.595,80
23.691.000.0.000	Promoção Comercial		63.595,80		63.595,80
23.691.053.0.000	Serviços de Utilidades Pública		63.595,80		63.595,80
23.691.053.1.029	Construção, Ampliação e Melhoria de Matadouros e Mercados		63.595,80		63.595,80
26.000.000.0.000	TRANSPORTES	232.634,20	195.974,42		428.608,62
26.782.000.0.000	TRANSPORTE RODOVIÁRIO	232.634,20	195.974,42		428.608,62
26.782.014.0.000	Serviços de Transportes	82.634,20	195.974,42		278.608,62
26.782.014.1.041	Construção de Estradas, Pontes e Boeios		27.945,93		27.945,93
26.782.014.1.043	Aquisição de Equipamento, Veículos e Máquinas para o Setor de Transportes		168.028,49		168.028,49
26.782.014.2.040	Aplicação de Recursos da CIDE	82.634,20			82.634,20
26.782.762.0.000	Transporte Rodoviário	150.000,00			150.000,00
26.782.762.2.066	Manutenção dos Serviços de Transportes	150.000,00			150.000,00
27.000.000.0.000	DESPORTO E LAZER	74.997,78	90.989,89		165.987,67
27.366.000.0.000	Educação de Jovens e Adultos		33.174,80		33.174,80
27.366.067.0.000	Incentivo a Associações Comunitárias		33.174,80		33.174,80
27.366.067.1.008	Construção de Estádios e Campos de Futebol		33.174,80		33.174,80
27.812.000.0.000	Desporto Comunitário	39.475,00	57.815,09		97.290,09
27.812.006.0.000	Educação Física e Desportiva	39.475,00	17.542,69		57.017,69
27.812.006.1.079	Construção de Quadras Poliesportivas		17.542,69		17.542,69
27.812.006.2.048	Apoio à Prática das Cavalgadas	39.475,00			39.475,00
27.812.067.0.000	Incentivo a Associações Comunitárias		40.272,40		40.272,40
27.812.067.1.007	Construção de Praças de Esportes		40.272,40		40.272,40
27.813.000.0.000	Lazer	35.522,78			35.522,78
27.813.006.0.000	Educação Física e Desportiva	35.522,78			35.522,78
27.813.006.2.017	Manutenção do Esporte Amador	35.522,78			35.522,78
99.000.000.0.000	RESERVA DE CONTINGÊNCIA	308.832,61			308.832,61
99.999.000.0.000	RESERVA DE CONTINGÊNCIA	308.832,61			308.832,61
99.999.999.0.000	Reserva de Contingência	308.832,61			308.832,61
99.999.999.9.999	Reserva de Contigência	308.832,61			308.832,61
	Total:	23.378.003,99	2.137.571,01	0,00	25.515.575,00



PREFEITURA MUNICIPAL DE RIO DO ANTONIO

PÇA CEL SOUZA PORTO SN

CENTRO

RIO DO ANTONIO - BA

CNPJ: 13678008000153

Orçamento 2020

ORÇAMENTO SEGURIDADE SOCIAL

Valores expressos em R\$

Código	Especificação	Atividade	Projeto	Operações Especiais	Total Fixado
10.000.000.0.000	SAÚDE	5.984.425,00			5.984.425,00
10.301.000.0.000	Atenção Basica	5.941.008,04			5.941.008,04
10.301.011.0.000	Serviços de Saúde	57.933,53			57.933,53
10.301.011.2.024	Manutenção do Programa PSF	22.936,56			22.936,56
10.301.011.2.029	Incentivo ao PACS - Programa de Agentes Comunitários de Saúde	34.996,97			34.996,97
10.301.301.0.000	Atenção Básica	5.883.074,51			5.883.074,51
10.301.301.2.023	Programa CAPS	110.955,54			110.955,54
10.301.301.2.025	Manutenção dos Serviços de Saúde - FNS	2.452.884,35			2.452.884,35
10.301.301.2.028	Manutenção do Fundo Municipal de Saúde - 15%	3.319.234,62			3.319.234,62
10.304.000.0.000	Vigilância Sanitária	43.416,96			43.416,96
10.304.301.0.000	Atenção Básica	43.416,96			43.416,96
10.304.301.2.030	Incentivo às ações Básicas de Vigilância Sanitária	43.416,96			43.416,96
Total:		5.984.425,00	0,00	0,00	5.984.425,00



PREFEITURA MUNICIPAL DE RIO DO ANTONIO

Pça Cel Souza Porto s/n
CENTRO
RIO DO ANTONIO - BA
CNPJ: 13678008000153

Lei de Diretrizes Orçamentárias 2020

RENÚNCIA FISCAL

DEMONSTRATIVO QUE SE REFERE O ART. 165, § 6º DA C.F. E DAS MEDIDAS DE COMPENSAÇÃO
A RENÚNCIA DE RECEITAS E AO AUMENTO DE DESPESAS OBRIGATORIAS DE CARÁTER CONTINUADO
(Art.4º, Paragrafo 2º, Inciso V)

RENÚNCIA DE RECEITAS		EFEITO ORÇAMENTÁRIO		
NATUREZA	VALOR	RECEITAS E DESPESAS	VALOR	REGIONALIZAÇÃO
NADA A REGISTRAR				
TOTAL		TOTAL		

MEDIDAS DE COMPENSAÇÃO À RENÚNCIA DE RECEITA

NADA A REGISTRAR

DESPESAS OBRIGATÓRIAS DE CARÁTER CONTINUADO	VALOR	%
NADA A REGISTRAR		
TOTAL		

MEDIDAS DE COMPENSAÇÃO AO AUMENTO DE DESPESAS OBRIGATÓRIAS DE CARÁTER CONTINUADO



PREFEITURA MUNICIPAL DE RIO DO ANTONIO

Pça Cel Souza Porto s/n
CENTRO
RIO DO ANTONIO - BA
CNPJ: 13678008000153

Lei de Diretrizes Orçamentárias - LDO - 2020
MEMÓRIA DE CÁLCULO DA RECEITA
ADMINISTRAÇÃO DIRETA, INDIRETA E FUNDAMENTO

Código	Descrição	2017	2018	2019	2020	2021	2022
1.1.1.8.01.1.4.01.00.00.00	IPTU - Dívida Ativa - Juros e Multa	0,00	136,65	3.158,00	3.315,90	3.647,49	4.194,61
1.1.1.8.01.4.0.00.00.00.00	Imposto sobre Transmissão Inter Vivos de Bens Imóveis e de	0,00	1.700,00	13.026,75	13.678,09	15.045,91	17.302,78
1.1.1.8.01.4.1.00.00.00.00	Imposto sobre Transmissão Inter Vivos de Bens Imóveis e de	0,00	1.700,00	7.895,00	8.289,75	9.118,73	10.486,53
1.1.1.8.01.4.1.01.00.00.00	ITBI - Principal	0,00	1.700,00	7.895,00	8.289,75	9.118,73	10.486,53
1.1.1.8.01.4.3.00.00.00.00	Imposto sobre Transmissão Inter Vivos de Bens Imóveis e de	0,00	0,00	3.947,50	4.144,88	4.559,37	5.243,27
1.1.1.8.01.4.3.01.00.00.00	ITBI - Dívida Ativa	0,00	0,00	3.947,50	4.144,88	4.559,37	5.243,27
1.1.1.8.01.4.4.00.00.00.00	Imposto sobre Transmissão Inter Vivos de Bens Imóveis e de	0,00	0,00	1.184,25	1.243,46	1.367,81	1.572,98
1.1.1.8.01.4.4.02.00.00.00	ITBI - Dívida Ativa - Juros e Multa	0,00	0,00	1.184,25	1.243,46	1.367,81	1.572,98
1.1.1.8.02.0.0.00.00.00.00	Impostos sobre a Produção, circulação de Mercadorias e Serv	0,00	319.175,03	204.480,50	214.704,53	236.174,99	271.601,24
1.1.1.8.02.3.0.00.00.00.00	Imposto sobre Serviços de Qualquer Natureza	0,00	319.175,03	204.480,50	214.704,53	236.174,99	271.601,24
1.1.1.8.02.3.1.00.00.00.00	Imposto sobre Serviços de Qualquer Natureza - Principal	0,00	262.107,53	173.690,00	182.374,50	200.611,95	230.703,75
1.1.1.8.02.3.1.01.00.00.00	ISSQN - Principal	0,00	249.034,13	157.900,00	165.795,00	182.374,50	209.730,68
1.1.1.8.02.3.1.02.00.00.00	ISSQN - Simples Nacional	0,00	13.073,40	15.790,00	16.579,50	18.237,45	20.973,07
1.1.1.8.02.3.2.00.00.00.00	Imposto sobre Serviços de Qualquer Natureza - Multas e Ju	0,00	193,71	4.737,00	4.973,85	5.471,24	6.291,92
1.1.1.8.02.3.2.01.00.00.00	ISSQN - Juros e Multas	0,00	193,71	4.737,00	4.973,85	5.471,24	6.291,92
1.1.1.8.02.3.3.00.00.00.00	Imposto sobre Serviços de Qualquer Natureza - Dívida Ativa	0,00	54.515,50	23.685,00	24.869,25	27.356,18	31.459,60
1.1.1.8.02.3.3.01.00.00.00	ISSQN - Dívida Ativa	0,00	54.515,50	23.685,00	24.869,25	27.356,18	31.459,60
1.1.1.8.02.3.4.00.00.00.00	Imposto sobre Serviços de Qualquer Natureza - Dívida Ativa	0,00	2.358,29	2.368,50	2.486,93	2.735,62	3.145,97
1.1.1.8.02.3.4.01.00.00.00	ISSQN - Dívida Ativa - Juros e Multas	0,00	2.358,29	2.368,50	2.486,93	2.735,62	3.145,97
1.1.2.0.00.0.0.00.00.00.00	Taxas	14.188,04	0,00	0,00	0,00	0,00	0,00
1.1.2.0.00.0.0.00.00.00.00	Taxas	0,00	17.288,80	30.001,00	31.501,08	34.651,22	39.848,87
1.1.2.1.00.0.0.00.00.00.00	Taxas p/Exercício Poder de Polícia	10.723,12	0,00	0,00	0,00	0,00	0,00
1.1.2.1.00.0.0.00.00.00.00	Taxas pelo Exercício do Poder de Polícia	0,00	14.348,30	29.211,50	30.672,10	33.739,34	38.800,21
1.1.2.1.01.0.0.00.00.00.00	Taxas de Inspeção, Controle e Fiscalização	0,00	10.348,30	26.053,50	27.356,20	30.091,85	34.605,60
1.1.2.1.01.1.0.00.00.00.00	Taxas de Inspeção, Controle e Fiscalização	0,00	10.348,30	26.053,50	27.356,20	30.091,85	34.605,60
1.1.2.1.01.1.1.00.00.00.00	Taxas de Inspeção, Controle e Fiscalização - Principal	0,00	10.348,30	26.053,50	27.356,20	30.091,85	34.605,60
1.1.2.1.01.1.1.17.00.00.00	Taxa Fiscalização Vigilância Sanitária	0,00	1.270,00	7.895,00	8.289,75	9.118,73	10.486,53
1.1.2.1.01.1.1.21.00.00.00	Taxa de Serviços Cadastrais	0,00	460,00	2.368,50	2.486,93	2.735,62	3.145,97
1.1.2.1.01.1.1.22.00.00.00	Taxa de Serviços Administrativos	0,00	0,00	1.579,00	1.657,95	1.823,75	2.097,31
1.1.2.1.01.1.1.25.02.00.00	TLL - Taxa de Licença e Localização	0,00	0,00	1.579,00	1.657,95	1.823,75	2.097,31
1.1.2.1.01.1.1.26.00.00.00	Taxa de Publicidade Comercial	0,00	0,00	1.579,00	1.657,95	1.823,75	2.097,31
1.1.2.1.01.1.1.29.00.00.00	Taxa de Licença - Alvará	0,00	1.615,00	789,50	828,98	911,88	1.048,66
1.1.2.1.01.1.1.31.00.00.00	Taxa de Utilização de Área de Domínio Público	0,00	0,00	789,50	828,98	911,88	1.048,66



PREFEITURA MUNICIPAL DE RIO DO ANTONIO

Pça Cel Souza Porto s/n
CENTRO
RIO DO ANTONIO - BA
CNPJ: 13678008000153

Lei de Diretrizes Orçamentárias - LDO - 2020
MEMÓRIA DE CÁLCULO DA RECEITA
ADMINISTRAÇÃO DIRETA, INDIRETA E FUNDAMENTO

Código	Descrição	2017	2018	2019	2020	2021	2022
1.1.2.1.01.1.1.32.00.0	Taxa de Projeto de Construção Civil e Habite-se	0,00	0,00	1.579,00	1.657,95	1.823,75	2.097,31
1.1.2.1.01.1.1.36.00.0	Taxa de Apreensão, Estadia e Liberação de Animais	0,00	0,00	3.947,50	4.144,88	4.559,37	5.243,27
1.1.2.1.01.1.1.99.00.0	Outras Taxa pelo Exercício do Poder de Polícia	0,00	7.003,30	3.947,50	4.144,88	4.559,37	5.243,27
1.1.2.1.04.0.0.00.00.0	Taxa de Controle e Fiscalização Ambiental	0,00	4.000,00	3.158,00	3.315,90	3.647,49	4.194,61
1.1.2.1.04.1.0.00.00.0	Taxa de Controle e Fiscalização Ambiental	0,00	4.000,00	3.158,00	3.315,90	3.647,49	4.194,61
1.1.2.1.04.1.1.00.00.0	Taxa de Controle e Fiscalização Ambiental - Principal	0,00	4.000,00	3.158,00	3.315,90	3.647,49	4.194,61
1.1.2.1.31.0.0.00.00.0	Taxa Utilização Área de Domínio Público	535,20	0,00	0,00	0,00	0,00	0,00
1.1.2.1.99.0.0.00.00.0	Outras Taxas pelo Exercício poder de Polícia	10.187,92	0,00	0,00	0,00	0,00	0,00
1.1.2.2.00.0.0.00.00.0	Taxas p/Prestacao de Servicos	3.464,92	0,00	0,00	0,00	0,00	0,00
1.1.2.2.00.0.0.00.00.0	Taxas pela Prestação de Serviços	0,00	2.940,50	789,50	828,98	911,88	1.048,66
1.1.2.2.01.0.0.00.00.0	Taxas pela Prestação de Serviços	0,00	2.940,50	789,50	828,98	911,88	1.048,66
1.1.2.2.01.1.0.00.00.0	Taxas pela Prestação de Serviços	0,00	2.940,50	789,50	828,98	911,88	1.048,66
1.1.2.2.01.1.1.00.00.0	Taxas pela Prestação de Serviços - Principal	0,00	2.940,50	789,50	828,98	911,88	1.048,66
1.1.2.2.01.1.1.99.00.0	Outras Taxas de Prestação de Serviços	0,00	2.940,50	789,50	828,98	911,88	1.048,66
1.1.2.2.99.0.9.00.00.0	Demais Taxas pela Prestação de Serviços	3.464,92	0,00	0,00	0,00	0,00	0,00
1.1.3.0.00.0.0.00.00.0	Contribuição de Melhoria	0,00	0,00	394,75	414,49	455,94	524,33
1.1.3.0.00.1.0.00.00.0	Contribuição de Melhoria	0,00	0,00	394,75	414,49	455,94	524,33
1.1.3.0.00.1.1.00.00.0	Contribuição de Melhoria - Principal	0,00	0,00	394,75	414,49	455,94	524,33
1.2.0.0.00.0.0.00.00.0	Contribuições	0,00	2.603,70	39.475,00	41.448,75	45.593,63	52.432,67
1.2.4.0.00.0.0.00.00.0	Contribuição para o Custeio do Serviço de Iluminação Pública	0,00	2.603,70	39.475,00	41.448,75	45.593,63	52.432,67
1.2.4.0.00.1.0.00.00.0	Contribuição para o Custeio do Serviço de Iluminação Pública	0,00	2.603,70	39.475,00	41.448,75	45.593,63	52.432,67
1.2.4.0.00.1.1.00.00.0	Contribuição para o Custeio do Serviço de Iluminação Pública	0,00	2.603,70	39.475,00	41.448,75	45.593,63	52.432,67
1.3.0.0.00.0.0.00.00.0	RECEITA PATRIMONIAL	155.301,37	0,00	0,00	0,00	0,00	0,00
1.3.0.0.00.0.0.00.00.0	Receita Patrimonial	0,00	39.868,19	46.501,55	48.826,66	53.709,35	61.765,73
1.3.1.0.00.0.0.00.00.0	Exploração do Patrimônio Imobiliário do Estado	0,00	0,00	7.895,00	8.289,75	9.118,73	10.486,53
1.3.1.0.99.0.0.00.00.0	Outras Receitas Imobiliárias	0,00	0,00	7.895,00	8.289,75	9.118,73	10.486,53
1.3.1.0.99.1.0.00.00.0	Outras Receitas Imobiliárias	0,00	0,00	7.895,00	8.289,75	9.118,73	10.486,53
1.3.1.0.99.1.1.00.00.0	Outras Receitas Imobiliárias - Principal	0,00	0,00	7.895,00	8.289,75	9.118,73	10.486,53
1.3.2.0.00.0.0.00.00.0	Receitas de Valores Mobiliários	155.301,37	0,00	0,00	0,00	0,00	0,00
1.3.2.0.00.0.0.00.00.0	Valores Mobiliários	0,00	39.868,19	38.606,55	40.536,91	44.590,62	51.279,20
1.3.2.1.00.0.0.00.00.0	Juros e Correções Monetárias	0,00	39.030,22	30.711,55	32.247,16	35.471,89	40.792,67
1.3.2.1.00.1.0.00.00.0	Remuneração de Depósitos Bancários	0,00	39.030,22	30.711,55	32.247,16	35.471,89	40.792,67
1.3.2.1.00.1.1.00.00.0	Remuneração de Depósitos Bancários - Principal	0,00	39.030,22	30.711,55	32.247,16	35.471,89	40.792,67



PREFEITURA MUNICIPAL DE RIO DO ANTONIO

Pça Cel Souza Porto s/n
CENTRO
RIO DO ANTONIO - BA
CNPJ: 13678008000153

Lei de Diretrizes Orçamentárias - LDO - 2020
MEMÓRIA DE CÁLCULO DA RECEITA
ADMINISTRAÇÃO DIRETA, INDIRETA E FUNDAMENTO

Código	Descrição	2017	2018	2019	2020	2021	2022
1.3.2.1.00.1.1.52.00.0	Remuneração de Depósitos Bancários	0,00	5.882,85	5.842,30	6.134,43	6.747,88	7.760,06
1.3.2.1.00.1.1.52.01.0	Rem. Depósitos FUNDEB	0,00	1.338,34	3.947,50	4.144,88	4.559,37	5.243,27
1.3.2.1.00.1.1.52.02.0	Rem. Depósito MDE	0,00	48,28	394,75	414,49	455,94	524,33
1.3.2.1.00.1.1.52.03.0	Rem. Depósito QSE	0,00	166,87	157,90	165,80	182,38	209,74
1.3.2.1.00.1.1.52.04.0	Rem. Depósitos Recursos FNDE	0,00	4.329,36	1.184,25	1.243,46	1.367,81	1.572,98
1.3.2.1.00.1.1.52.99.0	Rem. Depósitos Recursos CONV/EDUCAÇÃO	0,00	0,00	157,90	165,80	182,38	209,74
1.3.2.1.00.1.1.53.00.0	Rem. Depósitos Recursos Saúde	0,00	7.611,95	5.131,75	5.388,34	5.927,17	6.816,25
1.3.2.1.00.1.1.53.01.0	Rem. Depósitos - FMS-15%	0,00	346,56	2.763,25	2.901,41	3.191,55	3.670,28
1.3.2.1.00.1.1.53.02.0	Rem. Depósitos Rec. FNS/SUS	0,00	7.265,39	1.973,75	2.072,44	2.279,68	2.621,64
1.3.2.1.00.1.1.53.99.0	Rem. Depósitos CONV/SAÚDE	0,00	0,00	394,75	414,49	455,94	524,33
1.3.2.1.00.1.1.54.00.0	Rem. Depósitos da Ação Social	0,00	971,15	2.368,50	2.486,93	2.735,63	3.145,97
1.3.2.1.00.1.1.54.01.0	Rem. Recursos Ação Social - FNAS	0,00	971,15	1.184,25	1.243,46	1.367,81	1.572,98
1.3.2.1.00.1.1.54.02.0	Rem. Depósitos Rec. Próprios Ação Social	0,00	0,00	789,50	828,98	911,88	1.048,66
1.3.2.1.00.1.1.54.99.0	Rem. Depósitos CONV/AÇÃO SOCIAL	0,00	0,00	394,75	414,49	455,94	524,33
1.3.2.1.00.1.1.56.00.0	Rem. de Depósitos Demais Rec. Vinculados	0,00	807,67	1.579,00	1.657,96	1.823,76	2.097,32
1.3.2.1.00.1.1.56.00.1	Rem. Depósitos - FCBA	0,00	29,16	157,90	165,80	182,38	209,74
1.3.2.1.00.1.1.56.00.2	Rem. Depósitos - CIDE	0,00	1,98	315,80	331,59	364,75	419,46
1.3.2.1.00.1.1.56.00.3	Rem. Depósitos FIES	0,00	0,00	157,90	165,80	182,38	209,74
1.3.2.1.00.1.1.56.00.4	Rem. Depósitos - ROYALTIES	0,00	776,53	947,40	994,77	1.094,25	1.258,38
1.3.2.1.00.1.1.57.00.0	Rem. Depósitos Bancários - Rec. Não Vinculados	0,00	23.756,60	15.790,00	16.579,50	18.237,45	20.973,07
1.3.2.5.00.0.0.00.00.0	Remuneração de Depósitos Bancários	155.301,37	0,00	0,00	0,00	0,00	0,00
1.3.2.5.01.0.0.00.00.0	Remuneração de Depósitos de Recursos Vinculados	110.419,32	0,00	0,00	0,00	0,00	0,00
1.3.2.5.01.0.2.00.00.0	Rendimentos Aplic Financ. - FUNDEB	9.620,89	0,00	0,00	0,00	0,00	0,00
1.3.2.5.01.0.3.00.00.0	Rendimentos Aplic Financ - Rec. Saúde SUS	9.943,17	0,00	0,00	0,00	0,00	0,00
1.3.2.5.01.0.5.00.00.0	Rendimentos Aplic Financ - MDE	253,93	0,00	0,00	0,00	0,00	0,00
1.3.2.5.01.0.6.00.00.0	Rendimentos FUS - Rec. Próprios Saúde	7.831,75	0,00	0,00	0,00	0,00	0,00
1.3.2.5.01.0.7.00.00.0	Remuneração Depósitos - Transferencias FMAS	2.960,92	0,00	0,00	0,00	0,00	0,00
1.3.2.5.01.1.5.00.00.0	Rec. Renumeração de Depósitos Bancários - FNDE	9.319,24	0,00	0,00	0,00	0,00	0,00
1.3.2.5.01.1.6.00.00.0	Rec. Renumeração - Convênios - Saúde	3.890,84	0,00	0,00	0,00	0,00	0,00
1.3.2.5.01.1.7.00.00.0	Rec. Renumeração - Salário Educação - QSE	26.315,27	0,00	0,00	0,00	0,00	0,00
1.3.2.5.01.1.8.00.00.0	Rec. Renumeração - Convenios Diversos	32.917,70	0,00	0,00	0,00	0,00	0,00
1.3.2.5.01.1.9.00.00.0	Rec. Renumeração - Convenios - Educação	3.753,84	0,00	0,00	0,00	0,00	0,00
1.3.2.5.01.9.9.00.00.0	Receita de Remuneração de Outros Dep.Bancário de Rec.V	3.611,77	0,00	0,00	0,00	0,00	0,00



PREFEITURA MUNICIPAL DE RIO DO ANTONIO

Pça Cel Souza Porto s/n
CENTRO
RIO DO ANTONIO - BA
CNPJ: 13678008000153

Lei de Diretrizes Orçamentárias - LDO - 2020
MEMÓRIA DE CÁLCULO DA RECEITA
ADMINISTRAÇÃO DIRETA, INDIRETA E FUNDAMENTO

Código	Descrição	2017	2018	2019	2020	2021	2022
1.7.1.8.01.5.0.00.00.0	Cota-Parte do Imposto Sobre a Propriedade Territorial Rural	0,00	2.011,14	63.160,00	66.318,00	72.949,80	83.892,27
1.7.1.8.01.5.1.00.00.0	Cota-Parte do Imposto Sobre a Propriedade Territorial Rural -	0,00	2.011,14	63.160,00	66.318,00	72.949,80	83.892,27
1.7.1.8.01.7.0.00.00.0	Cota-Parte da Contribuição de Intervenção no Domínio Econô	0,00	29.134,37	39.475,00	41.448,75	45.593,63	52.432,67
1.7.1.8.01.7.1.00.00.0	Cota-Parte da Contribuição de Intervenção no Domínio Econô	0,00	29.134,37	39.475,00	41.448,75	45.593,63	52.432,67
1.7.1.8.02.0.0.00.00.0	Transferência da Compensação Financeira pela Exploração de	0,00	208.832,37	151.584,00	159.163,20	175.079,53	201.341,45
1.7.1.8.02.2.0.00.00.0	Cota-parte da Compensação Financeira de Recursos Minerais	0,00	0,00	1.579,00	1.657,95	1.823,75	2.097,31
1.7.1.8.02.2.1.00.00.0	Cota-parte da Compensação Financeira de Recursos Minera	0,00	0,00	1.579,00	1.657,95	1.823,75	2.097,31
1.7.1.8.02.6.0.00.00.0	Cota-Parte do Fundo Especial do Petróleo - FEP	0,00	208.832,37	142.110,00	149.215,50	164.137,05	188.757,61
1.7.1.8.02.6.1.00.00.0	Cota-Parte do Fundo Especial do Petróleo - FEP - Principal	0,00	208.832,37	142.110,00	149.215,50	164.137,05	188.757,61
1.7.1.8.02.9.0.00.00.0	Outras Transferências decorrentes de Compensação Financ	0,00	0,00	7.895,00	8.289,75	9.118,73	10.486,53
1.7.1.8.02.9.1.00.00.0	Outras Transferências decorrentes de Compensação Financ	0,00	0,00	7.895,00	8.289,75	9.118,73	10.486,53
1.7.1.8.03.0.0.00.00.0	Transferência de Recursos do Sistema Único de Saúde - SUS	0,00	2.210.183,64	1.897.168,50	1.992.026,94	2.191.229,68	2.519.914,08
1.7.1.8.03.1.0.00.00.0	Transferência de Recursos do Sistema Único de Saúde - SU	0,00	2.210.183,64	1.897.168,50	1.992.026,94	2.191.229,68	2.519.914,08
1.7.1.8.03.1.1.00.00.0	Transferência de Recursos do Sistema Único de Saúde - SL	0,00	2.210.183,64	1.897.168,50	1.992.026,94	2.191.229,68	2.519.914,08
1.7.1.8.03.1.1.01.01.0	Piso de Atenção Básica Fixo (PAB Varável)	0,00	653.646,62	473.700,00	497.385,00	547.123,50	629.192,03
1.7.1.8.03.1.1.01.02.0	Estratégia Saúde da Família - PSF	0,00	592.851,17	394.750,00	414.487,50	455.936,25	524.326,69
1.7.1.8.03.1.1.01.02.0	Agente Comunitário de Saúde	0,00	361.215,00	473.700,00	497.385,00	547.123,50	629.192,03
1.7.1.8.03.1.1.01.02.0	Saúde Bucal	0,00	0,00	118.425,00	124.346,25	136.780,88	157.298,01
1.7.1.8.03.1.1.01.02.0	Comp. de Especificidades Regionais	0,00	0,00	15.790,00	16.579,50	18.237,45	20.973,07
1.7.1.8.03.1.1.01.02.0	Núcleo de Apoio Saúde Família	0,00	0,00	142.110,00	149.215,50	164.137,05	188.757,61
1.7.1.8.03.1.1.01.99.0	Teste Rápido de Gravidez	0,00	0,00	7.895,00	8.289,75	9.118,73	10.486,53
1.7.1.8.03.1.1.01.99.0	Prog. de Melhoria do Acesso e da Qualid. PMAQ-SM)	0,00	0,00	94.740,00	99.477,00	109.424,70	125.838,41
1.7.1.8.03.1.1.01.99.0	Outros/Demais Prog.s de Atenção Básica	0,00	2.327,25	39.475,00	41.448,75	45.593,63	52.432,67
1.7.1.8.03.1.1.02.11.0	Teto Munic Rede Saúde mental (RSME) - CAPS	0,00	0,00	7.895,00	8.289,75	9.118,73	10.486,53
1.7.1.8.03.1.1.02.12.0	SAMU - Serv. de Atendimento Móvel de Urgência	0,00	0,00	39.475,00	41.448,75	45.593,63	52.432,67
1.7.1.8.03.1.1.02.13.0	CEO - Centro Espec Odontológica	0,00	0,00	7.895,00	8.289,75	9.118,73	10.486,53
1.7.1.8.03.1.1.03.13.0	Vigilância Epidemiológica e Ambiental em Saúde	0,00	0,00	6.316,00	6.631,80	7.294,98	8.389,23
1.7.1.8.03.1.1.03.13.0	Vigilância Sanitária	0,00	110.963,90	47.370,00	49.738,50	54.712,35	62.919,20
1.7.1.8.03.1.1.03.13.0	Demais/Outros Prog.s Financ. por Transf. - Vigilância err	0,00	0,00	7.895,00	8.289,75	9.118,73	10.486,53
1.7.1.8.03.1.1.04.14.0	Componente Básico da Assist. Farmacêutica	0,00	0,00	3.947,50	4.144,88	4.559,37	5.243,27
1.7.1.8.03.1.1.04.14.0	Outros Programas de Assist. Farmacêutica	0,00	0,00	7.895,00	8.289,75	9.118,73	10.486,53
1.7.1.8.03.1.1.05.15.0	Outros Prog.s da Gestão SUS	0,00	81.740,00	3.947,50	4.144,88	4.559,37	5.243,27
1.7.1.8.03.1.1.09.99.0	Demais/Outros Prog.s Financiados por Transf - Fundo a	0,00	407.439,70	3.947,50	4.144,88	4.559,37	5.243,27



PREFEITURA MUNICIPAL DE RIO DO ANTONIO

Pça Cel Souza Porto s/n
CENTRO
RIO DO ANTONIO - BA
CNPJ: 13678008000153

Lei de Diretrizes Orçamentárias - LDO - 2020
MEMÓRIA DE CÁLCULO DA RECEITA
ADMINISTRAÇÃO DIRETA, INDIRETA E FUNDAMENTO

Código	Descrição	2017	2018	2019	2020	2021	2022
1.7.1.8.04.0.0.00.00.0	Transferências de Recursos do Fundo Nacional de Assistênci	0,00	261.622,76	118.425,00	124.346,25	136.780,89	157.298,01
1.7.1.8.04.1.0.00.00.0	Transferências de Recursos do Fundo Nacional de Assistênc	0,00	261.622,76	118.425,00	124.346,25	136.780,89	157.298,01
1.7.1.8.04.1.1.00.00.0	Transferências de Recursos do Fundo Nacional de Assistên	0,00	261.622,76	118.425,00	124.346,25	136.780,89	157.298,01
1.7.1.8.04.1.1.01.01.0	Componente - Prog. primeira Infância no SUAS	0,00	0,00	23.685,00	24.869,25	27.356,18	31.459,60
1.7.1.8.04.1.1.01.03.0	Componente - Ações Estratég. do Prog de Errad do Trab Ir	0,00	0,00	15.790,00	16.579,50	18.237,45	20.973,07
1.7.1.8.04.1.1.01.99.0	Demais/ Outros Rec Prog do FNAS	0,00	261.222,76	39.475,00	41.448,75	45.593,63	52.432,67
1.7.1.8.04.1.1.05.99.0	Outras Rec de Gestão do SUAS	0,00	0,00	15.790,00	16.579,50	18.237,45	20.973,07
1.7.1.8.04.1.1.06.01.0	Índice de Gestão Descentralizada - IGDBF	0,00	0,00	15.790,00	16.579,50	18.237,45	20.973,07
1.7.1.8.04.1.1.06.99.0	Outras Rec do Prog BF e do Cad Único	0,00	400,00	7.895,00	8.289,75	9.118,73	10.486,53
1.7.1.8.05.0.0.00.00.0	Transferências de Recursos do Fundo Nacional do Desenvolvir	0,00	894.563,46	907.925,00	953.321,25	1.048.653,38	1.205.951,39
1.7.1.8.05.1.0.00.00.0	Transferências do Salário-Educação	0,00	263.500,23	300.010,00	315.010,50	346.511,55	398.488,28
1.7.1.8.05.1.1.00.00.0	Transferências do Salário-Educação - Principal	0,00	263.500,23	300.010,00	315.010,50	346.511,55	398.488,28
1.7.1.8.05.2.0.00.00.0	Transferências Diretas do FNDE referentes ao Programa Din	0,00	0,00	55.265,00	58.028,25	63.831,08	73.405,74
1.7.1.8.05.2.1.00.00.0	Transferências Diretas do FNDE referentes ao Programa Din	0,00	0,00	55.265,00	58.028,25	63.831,08	73.405,74
1.7.1.8.05.3.0.00.00.0	Transferências Diretas do FNDE referentes ao Programa Naci	0,00	314.411,20	331.590,00	348.169,50	382.986,45	440.434,42
1.7.1.8.05.3.1.00.00.0	Transferências Diretas do FNDE - Progr Nac Alim Escolar - P	0,00	314.411,20	331.590,00	348.169,50	382.986,45	440.434,42
1.7.1.8.05.4.0.00.00.0	Transferências Diretas do FNDE referentes ao Programa Nac	0,00	216.532,34	157.900,00	165.795,00	182.374,50	209.730,68
1.7.1.8.05.4.1.00.00.0	Transf. Diretas do FNDE - PNATE - Principal	0,00	216.532,34	157.900,00	165.795,00	182.374,50	209.730,68
1.7.1.8.05.9.0.00.00.0	Outras Transferências Diretas do Fundo Nacional do Desenv	0,00	100.119,69	63.160,00	66.318,00	72.949,80	83.892,27
1.7.1.8.05.9.1.00.00.0	Outras Transferências Diretas do FNDE - Principal	0,00	100.119,69	63.160,00	66.318,00	72.949,80	83.892,27
1.7.1.8.06.0.0.00.00.0	Transferência Financeira do ICMS - Desoneração - L.C. Nº 87/	0,00	7.987,98	31.580,00	33.159,00	36.474,90	41.946,14
1.7.1.8.06.1.0.00.00.0	Transferência Financeira do ICMS - Desoneração - L.C. Nº 87	0,00	7.987,98	31.580,00	33.159,00	36.474,90	41.946,14
1.7.1.8.06.1.1.00.00.0	Transferência Financeira do ICMS - Desoneração - L.C. Nº 8	0,00	7.987,98	31.580,00	33.159,00	36.474,90	41.946,14
1.7.1.8.10.0.0.00.00.0	Transferências de Convênios da União e de Suas Entidades	0,00	0,00	528.965,00	555.413,25	610.954,58	702.597,77
1.7.1.8.10.1.0.00.00.0	Transferências de Convênios da União para o Sistema Único	0,00	0,00	15.790,00	16.579,50	18.237,45	20.973,07
1.7.1.8.10.1.1.00.00.0	Transferências de Convênios da União para o Sistema Únic	0,00	0,00	15.790,00	16.579,50	18.237,45	20.973,07
1.7.1.8.10.2.0.00.00.0	Transferências de Convênios da União Destinadas a Program	0,00	0,00	63.160,00	66.318,00	72.949,80	83.892,27
1.7.1.8.10.2.1.00.00.0	Transferências de Convênios da União Destinadas a Program	0,00	0,00	63.160,00	66.318,00	72.949,80	83.892,27
1.7.1.8.10.3.0.00.00.0	Transferências de Convênios da União Destinadas a Program	0,00	0,00	15.790,00	16.579,50	18.237,45	20.973,07
1.7.1.8.10.3.1.00.00.0	Transferências de Convênios da União Destinadas a Program	0,00	0,00	15.790,00	16.579,50	18.237,45	20.973,07
1.7.1.8.10.5.0.00.00.0	Transferências de Convênios da União Destinadas a Program	0,00	0,00	39.475,00	41.448,75	45.593,63	52.432,67
1.7.1.8.10.5.1.00.00.0	Transferências de Convênios da União Destinadas a Progra	0,00	0,00	39.475,00	41.448,75	45.593,63	52.432,67
1.7.1.8.10.9.0.00.00.0	Outras Transferências de Convênios da União	0,00	0,00	394.750,00	414.487,50	455.936,25	524.326,69



PREFEITURA MUNICIPAL DE RIO DO ANTONIO

Pça Cel Souza Porto s/n
CENTRO
RIO DO ANTONIO - BA
CNPJ: 13678008000153

Lei de Diretrizes Orçamentárias - LDO - 2020
MEMÓRIA DE CÁLCULO DA RECEITA
ADMINISTRAÇÃO DIRETA, INDIRETA E FUNDAMENTO

Código	Descrição	2017	2018	2019	2020	2021	2022
1.9.1.0.01.1.0.00.00.0	Multas Previstas em Legislação Especifica	0,00	362,07	25.264,00	26.527,20	29.179,93	33.556,91
1.9.1.0.01.1.1.00.00.0	Multas Previstas em Legislação Especifica - Principal	0,00	0,00	15.790,00	16.579,50	18.237,45	20.973,07
1.9.1.0.01.1.3.00.00.0	Multas Previstas em Legislação Especifica - Dívida Ativa	0,00	0,00	7.895,00	8.289,75	9.118,73	10.486,53
1.9.1.0.01.1.4.00.00.0	Multas Previstas em Legislação Especifica - Dívida Ativa - M	0,00	362,07	1.579,00	1.657,95	1.823,75	2.097,31
1.9.1.0.06.0.0.00.00.0	Multas por Danos Ambientais	0,00	0,00	3.947,50	4.144,88	4.559,37	5.243,27
1.9.1.0.06.1.0.00.00.0	Multas Administrativas por Danos Ambientais	0,00	0,00	3.947,50	4.144,88	4.559,37	5.243,27
1.9.1.0.06.1.1.00.00.0	Multas Administrativas por Danos Ambientais - Principal	0,00	0,00	3.947,50	4.144,88	4.559,37	5.243,27
1.9.1.0.07.0.0.00.00.0	Multas Aplicadas pelos Tribunais de Contas	0,00	6.100,00	15.790,00	16.579,50	18.237,45	20.973,07
1.9.1.0.07.1.0.00.00.0	Multas Aplicadas pelos Tribunais de Contas	0,00	6.100,00	15.790,00	16.579,50	18.237,45	20.973,07
1.9.1.0.07.1.1.00.00.0	Multas Aplicadas pelos Tribunais de Contas - Principal	0,00	6.100,00	15.790,00	16.579,50	18.237,45	20.973,07
1.9.1.1.00.0.0.00.00.0	Multas e Juros de Mora dos Tributos	5.995,85	0,00	0,00	0,00	0,00	0,00
1.9.1.1.99.0.0.00.00.0	Multas e Juros de Mora de Tributos	5.995,85	0,00	0,00	0,00	0,00	0,00
1.9.1.1.99.0.3.00.00.0	Multas e Juros de Mora de outros Tributos	5.995,85	0,00	0,00	0,00	0,00	0,00
1.9.2.0.00.0.0.00.00.0	Indenizacoes e Restituicoes	1.369,85	0,00	0,00	0,00	0,00	0,00
1.9.2.0.00.0.0.00.00.0	Indenizações, Restituições e Ressarcimentos	0,00	0,00	213.165,00	223.823,25	246.205,58	283.136,42
1.9.2.2.00.0.0.00.00.0	Restituições	1.369,85	0,00	0,00	0,00	0,00	0,00
1.9.2.2.99.0.0.00.00.0	Outras Restituições	1.369,85	0,00	0,00	0,00	0,00	0,00
1.9.2.3.00.0.0.00.00.0	Ressarcimentos	0,00	0,00	213.165,00	223.823,25	246.205,58	283.136,42
1.9.2.3.99.0.0.00.00.0	Outros Ressarcimentos	0,00	0,00	213.165,00	223.823,25	246.205,58	283.136,42
1.9.2.3.99.1.0.00.00.0	Outros Ressarcimentos	0,00	0,00	213.165,00	223.823,25	246.205,58	283.136,42
1.9.2.3.99.1.1.00.00.0	Outros Ressarcimentos - Principal	0,00	0,00	118.425,00	124.346,25	136.780,88	157.298,01
1.9.2.3.99.1.3.00.00.0	Outros Ressarcimentos - Dívida Ativa	0,00	0,00	94.740,00	99.477,00	109.424,70	125.838,41
1.9.3.0.00.0.0.00.00.0	Receitas da Dívida Ativa	66.397,49	0,00	0,00	0,00	0,00	0,00
1.9.3.1.00.0.0.00.00.0	Receita da Dívida Ativa Tributária	66.397,49	0,00	0,00	0,00	0,00	0,00
1.9.3.1.11.0.0.00.00.0	Receita da Dívida Ativa - IPTU	47.529,06	0,00	0,00	0,00	0,00	0,00
1.9.3.1.13.0.0.00.00.0	Receita da Dívida Ativa - ISS	18.868,43	0,00	0,00	0,00	0,00	0,00
1.9.9.0.00.0.0.00.00.0	Receitas Diversas	1.696,55	0,00	0,00	0,00	0,00	0,00
1.9.9.0.00.0.0.00.00.0	Demais Receitas Correntes	0,00	25.581,13	6.895,00	7.239,75	7.963,73	9.158,28
1.9.9.0.99.0.0.00.00.0	Outras Receitas	1.696,55	0,00	0,00	0,00	0,00	0,00
1.9.9.0.99.0.0.00.00.0	Outras Receitas	0,00	25.581,13	6.895,00	7.239,75	7.963,73	9.158,28
1.9.9.0.99.1.0.00.00.0	Outras Receitas - Primárias	0,00	25.581,13	6.895,00	7.239,75	7.963,73	9.158,28
1.9.9.0.99.1.1.00.00.0	Outras Receitas - Primárias - Principal	0,00	25.581,13	6.895,00	7.239,75	7.963,73	9.158,28
1.9.9.0.99.1.1.99.00.0	Outras Receitas - Diversas	0,00	25.581,13	6.895,00	7.239,75	7.963,73	9.158,28

PREFEITURA MUNICIPAL DE RIO DO ANTONIO - BA

LEI DE DIRETRIZES ORÇAMENTÁRIAS

ANEXO DE RISCOS FISCAIS

DEMONSTRATIVO DE RISCOS FISCAIS E PROVIDÊNCIAS

2020

ARF(LRF, art 4º, § 3º)

R\$ 1,00

PASSIVOS CONTINGENTES		PROVIDÊNCIAS	
Descrição	Valor	Descrição	Valor
Conclusão com a imputação à Prefeitura Municipal e a Câmara um Débito proveniente autuação na Ação Fiscal referente aos Exercícios de 2013 e 2014, estimado em	22.000.000,00	Diante dos compromissos regulares da administração na manutenção do funcionamento dos serviços públicos apresentar-se com o seu financiamento totalmente comprometido, difícil é a previsão de alocação de recursos para fazer frente ao risco mencionado	22.000.000,00
SUBTOTAL	22.000.000,00	SUBTOTAL	22.000.000,00

DEMAIS RISCOS FISCAIS PASSIVOS		PROVIDÊNCIAS	
Descrição	Valor	Descrição	Valor
SUBTOTAL		SUBTOTAL	
TOTAL	22.000.000,00	TOTAL	22.000.000,00

FONTE:



PREFEITURA MUNICIPAL DE RIO DO ANTONIO

Pça Cel Souza Porto s/n
CENTRO
RIO DO ANTONIO - BA
CNPJ: 13678008000153

RELATÓRIO DE METAS FISCAIS

CÁLCULO DO RESULTADO PRIMÁRIO E RESULTADO NOMINAL PARA A LDO DE 2020

Valores Correntes DISCRIMINAÇÃO (HISTÓRICO)	EXECUTADO				PREVISTO			
	2015	2016	2017	2018	2020	2021	2022	
Receita Total		25.155.625,56	27.913.330,18	27.397.904,01	29.970.467,28	31.500.000,11	34.650.000,12	39.847.500,14
Deduções (Receita não Fiscal)		159.478,78	136.082,80	192.981,64	33.550,65	62.919,24	69.211,16	79.592,84
Receita Fiscal		24.996.146,78	27.777.247,38	27.204.922,37	29.936.916,63	31.437.080,87	34.580.788,96	39.767.907,30
Despesa Total		25.597.137,42	26.942.540,70	29.938.507,87	29.953.507,87	31.505.000,00	34.655.500,00	39.853.825,00
Deduções (Despesa não Fiscal)		67.181,36	12.950,05	0,00	0,00	759.524,51	835.476,96	960.798,51
Despesa Fiscal		25.529.956,06	26.929.590,65	29.938.507,87	29.953.507,00	30.745.475,49	33.820.023,04	38.893.026,49
Resultado Primário		(533.809,28)	847.656,73	(2.733.585,50)	(16.590,37)	691.605,38	760.765,92	874.880,81
Dívida Consolidada		29.288.981,79	29.316.676,64	29.655.253,02	31.138.015,67	34.251.817,24	39.389.589,82	47.267.507,79
Deduções (Disponibilidade)		1.509.925,80	1.063.153,74	1.232.704,76	1.294.340,00	1.423.774,00	1.637.340,10	1.964.908,12
Dívida Consolidada Líquida		27.779.055,99	28.253.522,90	28.422.548,26	29.843.675,67	32.828.043,24	37.752.249,73	45.302.699,67
Resultado Nominal		-	1.735.532,95	169.025,36	1.421.127,41	2.984.367,57	4.924.206,49	7.550.449,95

Resultado Primário para o Exercício de 2020					
1º Bimestre	2º Bimestre	3º Bimestre	4º Bimestre	5º Bimestre	6º Bimestre
138.321,08	103.740,81	103.740,81	103.740,81	103.740,81	138.321,08
Até o Bimestre	Até o Bimestre	Até o Bimestre	Até o Bimestre	Até o Bimestre	Até o Bimestre
138.321,08	242.061,88	345.802,69	449.543,50	553.284,30	691.605,38
Resultado Nominal para o Exercício de 2020					
1º Bimestre	2º Bimestre	3º Bimestre	4º Bimestre	5º Bimestre	6º Bimestre
596.873,51	447.655,14	447.655,14	447.655,14	447.655,14	596.873,51
Até o Bimestre	Até o Bimestre	Até o Bimestre	Até o Bimestre	Até o Bimestre	Até o Bimestre
596.873,51	1.044.528,65	1.492.183,78	1.939.838,92	2.387.494,05	2.984.367,57



PREFEITURA MUNICIPAL DE RIO DO ANTONIO
PÇA CEL SOUZA PORTO SN
CENTRO
RIO DO ANTONIO - BA
CNPJ: 13678008000153

Orçamento 2020
Despesa por Unidade

Valores Expressos em R\$

Código	Especificação	Elemento	Modalidade	Grupo	Categoria
UNIDADE: 010000	Poder Legislativo				
3.0.0.0.00.00.00	DESPESAS CORRENTES				1.351.547,88
3.1.0.0.00.00.00	PESSOAL E ENCARGOS SOCIAIS			951.500,00	
3.1.9.0.00.00.00	APLICAÇÕES DIRETAS		951.500,00		
3.1.9.0.04.00.00	Contratação por Tempo Determinado	5.000,00			
3.1.9.0.09.00.00	Salário-Família	1.000,00			
3.1.9.0.11.00.00	Vencimentos e Vantagens Fixas - Pessoal Civil	775.000,00			
3.1.9.0.13.00.00	Obrigações Patronais	170.500,00			
3.3.0.0.00.00.00	OUTRAS DESPESAS CORRENTES			400.047,88	
3.3.9.0.00.00.00	APLICAÇÕES DIRETAS		400.047,88		
3.3.9.0.14.00.00	Diárias - Civil	4.000,00			
3.3.9.0.30.00.00	Material de Consumo	113.944,00			
3.3.9.0.35.00.00	Serviços de Consultoria	204.000,00			
3.3.9.0.36.00.00	Outros Serviços de Terceiros - Pessoa Física	37.200,00			
3.3.9.0.39.00.00	Outros Serviços Terceiros - Pessoa Jurídica	40.903,88			
4.0.0.0.00.00.00	DESPESAS DE CAPITAL				16.080,00
4.4.0.0.00.00.00	INVESTIMENTOS			9.000,00	
4.4.9.0.00.00.00	APLICAÇÕES DIRETAS		9.000,00		
4.4.9.0.51.00.00	Obras e Instalações	7.000,00			
4.4.9.0.52.00.00	Equipamentos e Material Permanente	2.000,00			
4.6.0.0.00.00.00	AMORTIZAÇÃO DA DIVIDA			7.080,00	
4.6.9.0.00.00.00	APLICAÇÕES DIRETAS		7.080,00		
4.6.9.0.71.00.00	Principal da Divida Contratual Resgatado	7.080,00			
				Total:	R\$1.367.627,88



PREFEITURA MUNICIPAL DE RIO DO ANTONIO
PÇA CEL SOUZA PORTO SN
CENTRO
RIO DO ANTONIO - BA
CNPJ: 13678008000153

Orçamento 2020
Despesa por Unidade

Valores Expressos em R\$

Código	Especificação	Elemento	Modalidade	Grupo	Categoria
UNIDADE: 030000	SEC DE ADMINISTRAÇÃO GERAL				
3.0.0.0.00.00.00	DESPESAS CORRENTES				4.721.627,43
3.1.0.0.00.00.00	PESSOAL E ENCARGOS SOCIAIS			1.510.992,47	
3.1.9.0.00.00.00	APLICAÇÕES DIRETAS		1.510.992,47		
3.1.9.0.04.00.00	Contratação por Tempo Determinado	20.612,27			
3.1.9.0.11.00.00	Vencimentos e Vantagens Fixas - Pessoal Civil	1.300.905,20			
3.1.9.0.13.00.00	Obrigações Patronais	189.475,00			
3.2.0.0.00.00.00	JUROS E ENCARGOS DA DÍVIDA			964,77	
3.2.9.0.00.00.00	APLICAÇÕES DIRETAS		964,77		
3.2.9.0.22.00.00	Outros Encargos sobre a Dívida por Contrato	964,77			
3.3.0.0.00.00.00	OUTRAS DESPESAS CORRENTES			3.209.670,19	
3.3.9.0.00.00.00	APLICAÇÕES DIRETAS		3.209.670,19		
3.3.9.0.14.00.00	Diárias - Civil	100.397,85			
3.3.9.0.30.00.00	Material de Consumo	385.260,22			
3.3.9.0.33.00.00	Passagens e Despesas com Locomoção	49.689,55			
3.3.9.0.35.00.00	Serviços de Consultoria	415.329,82			
3.3.9.0.36.00.00	Outros Serviços de Terceiros - Pessoa Física	292.870,92			
3.3.9.0.39.00.00	Outros Serviços Terceiros - Pessoa Jurídica	350.266,02			
3.3.9.0.47.00.00	Obrigações Tributárias e Contributivas	313.165,00			
3.3.9.0.91.00.00	Sentenças Judiciais (que não pessoal e encargos)	1.239.475,00			
3.3.9.0.92.00.00	Despesas de Exercícios Anteriores	50.496,96			
3.3.9.0.93.00.00	Indenizações e Restituições	12.718,85			
4.0.0.0.00.00.00	DESPESAS DE CAPITAL				627.494,19
4.4.0.0.00.00.00	INVESTIMENTOS			53.944,16	
4.4.9.0.00.00.00	APLICAÇÕES DIRETAS		53.944,16		
4.4.9.0.51.00.00	Obras e Instalações	7.895,00			
4.4.9.0.52.00.00	Equipamentos e Material Permanente	46.049,16			
4.6.0.0.00.00.00	AMORTIZAÇÃO DA DÍVIDA			573.550,03	
4.6.9.0.00.00.00	APLICAÇÕES DIRETAS		573.550,03		
4.6.9.0.71.00.00	Principal da Dívida Contratual Resgatado	573.550,03			
9.0.0.0.00.00.00	RESERVA DE CONTINGÊNCIA.				308.832,61
9.9.9.0.00.00.00	RESERVA DE CONTINGENCIA.	308.832,61			
9.9.9.99.99.00	Reserva de Contingência	308.832,61			

Total: R\$5.657.954,23



PREFEITURA MUNICIPAL DE RIO DO ANTONIO

PÇA CEL SOUZA PORTO SN

CENTRO

RIO DO ANTONIO - BA

CNPJ: 13678008000153

Orçamento 2020
Despesa por Unidade

Valores Expressos em R\$

Código	Especificação	Elemento	Modalidade	Grupo	Categoria
UNIDADE: 040000	SECRETARIA DE EDUCAÇÃO				
3.0.0.0.00.00.00	DESPESAS CORRENTES				12.040.264,45
3.1.0.0.00.00.00	PESSOAL E ENCARGOS SOCIAIS			8.965.254,91	
3.1.9.0.00.00.00	APLICAÇÕES DIRETAS		8.965.254,91		
3.1.9.0.11.00.00	Vencimentos e Vantagens Fixas - Pessoal Civil	8.589.898,48			
3.1.9.0.13.00.00	Obrigações Patronais	372.664,03			
3.1.9.0.92.00.00	Despesas de Exercícios Anteriores	2.692,40			
3.3.0.0.00.00.00	OUTRAS DESPESAS CORRENTES			3.075.009,54	
3.3.9.0.00.00.00	APLICAÇÕES DIRETAS		3.075.009,54		
3.3.9.0.14.00.00	Diárias - Civil	25.567,95			
3.3.9.0.30.00.00	Material de Consumo	1.475.659,75			
3.3.9.0.33.00.00	Passagens e Despesas com Locomoção	1.074.059,19			
3.3.9.0.35.00.00	Serviços de Consultoria	16.667,13			
3.3.9.0.36.00.00	Outros Serviços de Terceiros - Pessoa Física	87.105,52			
3.3.9.0.39.00.00	Outros Serviços Terceiros - Pessoa Jurídica	367.433,75			
3.3.9.0.92.00.00	Despesas de Exercícios Anteriores	23.692,40			
3.3.9.0.93.00.00	Indenizações e Restituições	4.823,85			
4.0.0.0.00.00.00	DESPESAS DE CAPITAL				583.140,99
4.4.0.0.00.00.00	INVESTIMENTOS			583.140,99	
4.4.9.0.00.00.00	APLICAÇÕES DIRETAS		583.140,99		
4.4.9.0.51.00.00	Obras e Instalações	400.535,16			
4.4.9.0.52.00.00	Equipamentos e Material Permanente	182.605,83			
				Total:	R\$12.623.405,44



PREFEITURA MUNICIPAL DE RIO DO ANTONIO
PÇA CEL SOUZA PORTO SN
CENTRO
RIO DO ANTONIO - BA
CNPJ: 13678008000153

Orçamento 2020
Despesa por Unidade

Valores Expressos em R\$

Código	Especificação	Elemento	Modalidade	Grupo	Categoria
UNIDADE: 050000	SECRETARIA DE SAUDE				
3.0.0.0.00.00.00	DESPESAS CORRENTES				5.634.209,10
3.1.0.0.00.00.00	PESSOAL E ENCARGOS SOCIAIS			2.295.970,53	
3.1.9.0.00.00.00	APLICAÇÕES DIRETAS		2.295.970,53		
3.1.9.0.04.00.00	Contratação por Tempo Determinado	2.411,92			
3.1.9.0.11.00.00	Vencimentos e Vantagens Fixas - Pessoal Civil	2.195.484,32			
3.1.9.0.13.00.00	Obrigações Patronais	87.109,52			
3.1.9.0.92.00.00	Despesas de Exercícios Anteriores	10.964,77			
3.3.0.0.00.00.00	OUTRAS DESPESAS CORRENTES			3.338.238,57	
3.3.5.0.00.00.00	TRANSF. INSTITUIÇÕES PRIVADAS SEM FINS LUCRATIVOS		1.929,54		
3.3.5.0.43.00.00	Subvenções Sociais	1.929,54			
3.3.9.0.00.00.00	APLICAÇÕES DIRETAS		3.336.309,03		
3.3.9.0.14.00.00	Diárias - Civil	64.859,79			
3.3.9.0.30.00.00	Material de Consumo	922.355,78			
3.3.9.0.32.00.00	Material de Distribuição gratuita.	39.475,00			
3.3.9.0.33.00.00	Passagens e Despesas com Locomoção	66.529,58			
3.3.9.0.35.00.00	Serviços de Consultoria	5.262,80			
3.3.9.0.36.00.00	Outros Serviços de Terceiros - Pessoa Física	1.557.231,12			
3.3.9.0.39.00.00	Outros Serviços Terceiros - Pessoa Jurídica	423.664,30			
3.3.9.0.48.00.00	Outros Auxílios Financeiros a Pessoas Físicas	155.265,00			
3.3.9.0.92.00.00	Despesas de Exercícios Anteriores	100.700,89			
3.3.9.0.93.00.00	Indenizações e Restituições	964,77			
4.0.0.0.00.00.00	DESPESAS DE CAPITAL				791.859,05
4.4.0.0.00.00.00	INVESTIMENTOS			791.859,05	
4.4.7.1.70.00.00	Rateio pela Participação em Consórcio Público	157.900,00			
4.4.9.0.00.00.00	APLICAÇÕES DIRETAS		633.959,05		
4.4.9.0.51.00.00	Obras e Instalações	138.153,82			
4.4.9.0.52.00.00	Equipamentos e Material Permanente	495.805,23			
				Total:	R\$6.426.068,15



PREFEITURA MUNICIPAL DE RIO DO ANTONIO

PÇA CEL SOUZA PORTO SN

CENTRO

RIO DO ANTONIO - BA

CNPJ: 13678008000153

Orçamento 2020
Despesa por Unidade

Valores Expressos em R\$

Código	Especificação	Elemento	Modalidade	Grupo	Categoria
UNIDADE: 060000	SECRETARIA DE AÇÃO SOCIAL				
3.0.0.0.00.00.00	DESPESAS CORRENTES				843.311,75
3.1.0.0.00.00.00	PESSOAL E ENCARGOS SOCIAIS			333.404,61	
3.1.9.0.00.00.00	APLICAÇÕES DIRETAS		333.404,61		
3.1.9.0.04.00.00	Contratação por Tempo Determinado	964,77			
3.1.9.0.11.00.00	Vencimentos e Vantagens Fixas - Pessoal Civil	332.439,84			
3.3.0.0.00.00.00	OUTRAS DESPESAS CORRENTES			509.907,14	
3.3.9.0.00.00.00	APLICAÇÕES DIRETAS		509.907,14		
3.3.9.0.14.00.00	Diárias - Civil	37.103,34			
3.3.9.0.30.00.00	Material de Consumo	152.700,79			
3.3.9.0.32.00.00	Material de Distribuição gratuita.	66.837,50			
3.3.9.0.33.00.00	Passagens e Despesas com Locomoção	9.165,30			
3.3.9.0.36.00.00	Outros Serviços de Terceiros - Pessoa Física	98.588,04			
3.3.9.0.39.00.00	Outros Serviços Terceiros - Pessoa Jurídica	102.973,70			
3.3.9.0.48.00.00	Outros Auxílios Financeiros a Pessoas Físicas	41.573,70			
3.3.9.0.93.00.00	Indenizações e Restituições	964,77			
4.0.0.0.00.00.00	DESPESAS DE CAPITAL				234.194,15
4.4.0.0.00.00.00	INVESTIMENTOS			234.194,15	
4.4.9.0.00.00.00	APLICAÇÕES DIRETAS		234.194,15		
4.4.9.0.51.00.00	Obras e Instalações	114.904,63			
4.4.9.0.52.00.00	Equipamentos e Material Permanente	109.641,82			
4.4.9.0.61.00.00	Aquisição de Imóveis	9.647,70			
Total:					R\$1.077.505,90



PREFEITURA MUNICIPAL DE RIO DO ANTONIO
PÇA CEL SOUZA PORTO SN
CENTRO
RIO DO ANTONIO - BA
CNPJ: 13678008000153

Orçamento 2020
Despesa por Unidade

Valores Expressos em R\$

Código	Especificação	Elemento	Modalidade	Grupo	Categoria
UNIDADE: 070000	SECRETARIA DE AGRICULTURA				
3.0.0.0.00.00.00	DESPESAS CORRENTES				130.340,94
3.1.0.0.00.00.00	PESSOAL E ENCARGOS SOCIAIS			64.030,82	
3.1.9.0.00.00.00	APLICAÇÕES DIRETAS		64.030,82		
3.1.9.0.11.00.00	Vencimentos e Vantagens Fixas - Pessoal Civil	64.030,82			
3.3.0.0.00.00.00	OUTRAS DESPESAS CORRENTES			66.310,12	
3.3.9.0.00.00.00	APLICAÇÕES DIRETAS		66.310,12		
3.3.9.0.14.00.00	Diárias - Civil	10.525,61			
3.3.9.0.30.00.00	Material de Consumo	14.472,33			
3.3.9.0.33.00.00	Passagens e Despesas com Locomoção	964,77			
3.3.9.0.36.00.00	Outros Serviços de Terceiros - Pessoa Física	10.963,79			
3.3.9.0.39.00.00	Outros Serviços Terceiros - Pessoa Jurídica	29.383,62			
4.0.0.0.00.00.00	DESPESAS DE CAPITAL				262.634,27
4.4.0.0.00.00.00	INVESTIMENTOS			262.634,27	
4.4.9.0.00.00.00	APLICAÇÕES DIRETAS		262.634,27		
4.4.9.0.51.00.00	Obras e Instalações	154.739,63			
4.4.9.0.52.00.00	Equipamentos e Material Permanente	107.894,64			
Total:					R\$392.975,21



PREFEITURA MUNICIPAL DE RIO DO ANTONIO

PÇA CEL SOUZA PORTO SN

CENTRO

RIO DO ANTONIO - BA

CNPJ: 13678008000153

Orçamento 2020
Despesa por Unidade

Valores Expressos em R\$

Código	Especificação	Elemento	Modalidade	Grupo	Categoria
UNIDADE: 130000	CULTURA - ESPORTE E LAZER				
3.0.0.0.00.00.00	DESPESAS CORRENTES				456.281,25
3.3.0.0.00.00.00	OUTRAS DESPESAS CORRENTES			456.281,25	
3.3.9.0.00.00.00	APLICAÇÕES DIRETAS		456.281,25		
3.3.9.0.30.00.00	Material de Consumo	32.147,64			
3.3.9.0.31.00.00	Premiações Culturais Artística, Científicas, Desportivas e outras	4.955,69			
3.3.9.0.32.00.00	Material de Distribuição gratuita.	4.823,85			
3.3.9.0.36.00.00	Outros Serviços de Terceiros - Pessoa Física	59.779,36			
3.3.9.0.39.00.00	Outros Serviços Terceiros - Pessoa Jurídica	354.574,71			
4.0.0.0.00.00.00	DESPESAS DE CAPITAL				99.682,29
4.4.0.0.00.00.00	INVESTIMENTOS			99.682,29	
4.4.9.0.00.00.00	APLICAÇÕES DIRETAS		99.682,29		
4.4.9.0.51.00.00	Obras e Instalações	99.682,29			
Total:					R\$555.963,54



PREFEITURA MUNICIPAL DE RIO DO ANTONIO
PÇA CEL SOUZA PORTO SN
CENTRO
RIO DO ANTONIO - BA
CNPJ: 13678008000153

Orçamento 2020
Despesa por Unidade

Valores Expressos em R\$

Código	Especificação	Elemento	Modalidade	Grupo	Categoria
UNIDADE: 150000	URBANISMO				
3.0.0.0.00.00.00	DESPESAS CORRENTES				2.504.501,27
3.1.0.0.00.00.00	PESSOAL E ENCARGOS SOCIAIS			680.371,37	
3.1.9.0.00.00.00	APLICAÇÕES DIRETAS		680.371,37		
3.1.9.0.04.00.00	Contratação por Tempo Determinado	9.736,12			
3.1.9.0.11.00.00	Vencimentos e Vantagens Fixas - Pessoal Civil	654.845,25			
3.1.9.0.13.00.00	Obrigações Patronais	15.790,00			
3.3.0.0.00.00.00	OUTRAS DESPESAS CORRENTES			1.824.129,90	
3.3.9.0.00.00.00	APLICAÇÕES DIRETAS		1.824.129,90		
3.3.9.0.14.00.00	Diárias - Civil	9.648,48			
3.3.9.0.30.00.00	Material de Consumo	411.337,40			
3.3.9.0.33.00.00	Passagens e Despesas com Locomoção	797,40			
3.3.9.0.36.00.00	Outros Serviços de Terceiros - Pessoa Física	85.703,39			
3.3.9.0.39.00.00	Outros Serviços Terceiros - Pessoa Jurídica	1.096.643,23			
3.3.9.0.92.00.00	Despesas de Exercícios Anteriores	220.000,00			
4.0.0.0.00.00.00	DESPESAS DE CAPITAL				379.423,47
4.4.0.0.00.00.00	INVESTIMENTOS			379.423,47	
4.4.9.0.00.00.00	APLICAÇÕES DIRETAS		379.423,47		
4.4.9.0.51.00.00	Obras e Instalações	371.176,34			
4.4.9.0.52.00.00	Equipamentos e Material Permanente	797,40			
4.4.9.0.61.00.00	Aquisição de Imóveis	4.823,85			
4.4.9.0.93.00.00	Indenizações e Restituições	2.625,88			
				Total:	R\$2.883.924,74



PREFEITURA MUNICIPAL DE RIO DO ANTONIO

PÇA CEL SOUZA PORTO SN

CENTRO

RIO DO ANTONIO - BA

CNPJ: 13678008000153

Orçamento 2020
Despesa por Unidade

Valores Expressos em R\$

Código	Especificação	Elemento	Modalidade	Grupo	Categoria
UNIDADE: 160000	HABITAÇÃO				
3.0.0.0.00.00.00	DESPESAS CORRENTES				7.542,89
3.3.0.0.00.00.00	OUTRAS DESPESAS CORRENTES			7.542,89	
3.3.9.0.00.00.00	APLICAÇÕES DIRETAS		7.542,89		
3.3.9.0.30.00.00	Material de Consumo	3.683,81			
3.3.9.0.36.00.00	Outros Serviços de Terceiros - Pessoa Física	1.929,54			
3.3.9.0.39.00.00	Outros Serviços Terceiros - Pessoa Jurídica	1.929,54			
4.0.0.0.00.00.00	DESPESAS DE CAPITAL				52.628,07
4.4.0.0.00.00.00	INVESTIMENTOS			52.628,07	
4.4.9.0.00.00.00	APLICAÇÕES DIRETAS		52.628,07		
4.4.9.0.51.00.00	Obras e Instalações	52.628,07			
Total:					R\$60.170,96



PREFEITURA MUNICIPAL DE RIO DO ANTONIO
PÇA CEL SOUZA PORTO SN
CENTRO
RIO DO ANTONIO - BA
CNPJ: 13678008000153

Orçamento 2020
Despesa por Unidade

Valores Expressos em R\$

Código	Especificação	Elemento	Modalidade	Grupo	Categoria
UNIDADE: 170000	SANEAMENTO				
4.0.0.0.00.00.00	DESPESAS DE CAPITAL				25.795,33
4.4.0.0.00.00.00	INVESTIMENTOS			25.795,33	
4.4.9.0.00.00.00	APLICAÇÕES DIRETAS		25.795,33		
4.4.9.0.51.00.00	Obras e Instalações	25.795,33			
				Total:	R\$25.795,33



PREFEITURA MUNICIPAL DE RIO DO ANTONIO

PÇA CEL SOUZA PORTO SN

CENTRO

RIO DO ANTONIO - BA

CNPJ: 13678008000153

Orçamento 2020
Despesa por Unidade

Valores Expressos em R\$

Código	Especificação	Elemento	Modalidade	Grupo	Categoria
UNIDADE: 260000	TRANSPORTES				
3.0.0.0.00.00.00	DESPESAS CORRENTES				208.513,40
3.1.0.0.00.00.00	PESSOAL E ENCARGOS SOCIAIS			80.000,00	
3.1.9.0.00.00.00	APLICAÇÕES DIRETAS		80.000,00		
3.1.9.0.11.00.00	Vencimentos e Vantagens Fixas - Pessoal Civil	80.000,00			
3.3.0.0.00.00.00	OUTRAS DESPESAS CORRENTES			128.513,40	
3.3.9.0.00.00.00	APLICAÇÕES DIRETAS		128.513,40		
3.3.9.0.30.00.00	Material de Consumo	75.621,25			
3.3.9.0.36.00.00	Outros Serviços de Terceiros - Pessoa Física	28.771,35			
3.3.9.0.39.00.00	Outros Serviços Terceiros - Pessoa Jurídica	24.120,80			
4.0.0.0.00.00.00	DESPESAS DE CAPITAL				220.095,22
4.4.0.0.00.00.00	INVESTIMENTOS			220.095,22	
4.4.9.0.00.00.00	APLICAÇÕES DIRETAS		220.095,22		
4.4.9.0.51.00.00	Obras e Instalações	52.066,73			
4.4.9.0.52.00.00	Equipamentos e Material Permanente	168.028,49			

Total: R\$428.608,62

Total Geral: R\$31.500.000,00



PREFEITURA MUNICIPAL DE RIO DO ANTONIO

PÇA CEL SOUZA PORTO SN

CENTRO

RIO DO ANTONIO - BA

CNPJ: 13678008000153

Orçamento 2020

DEMONSTRATIVO DA DESPESA POR ÓRGÃOS E FUNÇÕES

		Valores em R\$				
		01	04	08	10	12
01.00.000	Poder Legislativo	1.367.627,88	0.00	0.00	0.00	0.00
03.00.000	SEC DE ADMINISTRAÇÃO GERAL	0.00	5.309.563,72	0.00	0.00	39.557,90
04.00.000	SECRETARIA DE EDUCAÇÃO	0.00	0.00	0.00	0.00	12.623.405,44
05.00.000	SECRETARIA DE SAUDE	0.00	0.00	0.00	6.426.068,15	0.00
06.00.000	SECRETARIA DE AÇÃO SOCIAL	0.00	0.00	1.014.091,45	0.00	0.00
07.00.000	SECRETARIA DE AGRICULTURA	0.00	0.00	0.00	0.00	0.00
13.00.000	CULTURA - ESPORTE E LAZER	0.00	0.00	0.00	0.00	0.00
15.00.000	URBANISMO	0.00	0.00	0.00	0.00	0.00
16.00.000	HABITAÇÃO	0.00	0.00	0.00	0.00	0.00
17.00.000	SANEAMENTO	0.00	0.00	0.00	0.00	0.00
26.00.000	TRANSPORTES	0.00	0.00	0.00	0.00	0.00
Total Geral		1.367.627,88	5.309.563,72	1.014.091,45	6.426.068,15	12.662.963,34



PREFEITURA MUNICIPAL DE RIO DO ANTONIO

PÇA CEL SOUZA PORTO SN

CENTRO

RIO DO ANTONIO - BA

CNPJ: 13678008000153

Orçamento 2020

DEMONSTRATIVO DA DESPESA POR ÓRGÃOS E FUNÇÕES

		13	15	16	17	18	20
01.00.000	Poder Legislativo	0.00	0.00	0.00	0.00	0.00	0.00
03.00.000	SEC DE ADMINISTRAÇÃO GERAL	0.00	0.00	0.00	0.00	0.00	0.00
04.00.000	SECRETARIA DE EDUCAÇÃO	0.00	0.00	0.00	0.00	0.00	0.00
05.00.000	SECRETARIA DE SAUDE	0.00	0.00	0.00	0.00	0.00	0.00
06.00.000	SECRETARIA DE AÇÃO SOCIAL	0.00	63.414,45	0.00	0.00	0.00	0.00
07.00.000	SECRETARIA DE AGRICULTURA	0.00	0.00	0.00	0.00	14.471,55	314.907,86
13.00.000	CULTURA - ESPORTE E LAZER	389.975,87	0.00	0.00	0.00	0.00	0.00
15.00.000	URBANISMO	0.00	2.883.924,74	0.00	0.00	0.00	0.00
16.00.000	HABITAÇÃO	0.00	0.00	60.170,96	0.00	0.00	0.00
17.00.000	SANEAMENTO	0.00	0.00	0.00	25.795,33	0.00	0.00
26.00.000	TRANSPORTES	0.00	0.00	0.00	0.00	0.00	0.00
Total Geral		389.975,87	2.947.339,19	60.170,96	25.795,33	14.471,55	314.907,86



PREFEITURA MUNICIPAL DE RIO DO ANTONIO

PÇA CEL SOUZA PORTO SN

CENTRO

RIO DO ANTONIO - BA

CNPJ: 13678008000153

Orçamento 2020

DEMONSTRATIVO DA DESPESA POR ÓRGÃOS E FUNÇÕES

		23	26	27	99	Total Geral
01.00.000	Poder Legislativo	0.00	0.00	0.00	0.00	1.367.627,88
03.00.000	SEC DE ADMINISTRAÇÃO GERAL	0.00	0.00	0.00	308.832,61	5.657.954,23
04.00.000	SECRETARIA DE EDUCAÇÃO	0.00	0.00	0.00	0.00	12.623.405,44
05.00.000	SECRETARIA DE SAUDE	0.00	0.00	0.00	0.00	6.426.068,15
06.00.000	SECRETARIA DE AÇÃO SOCIAL	0.00	0.00	0.00	0.00	1.077.505,90
07.00.000	SECRETARIA DE AGRICULTURA	63.595,80	0.00	0.00	0.00	392.975,21
13.00.000	CULTURA - ESPORTE E LAZER	0.00	0.00	165.987,67	0.00	555.963,54
15.00.000	URBANISMO	0.00	0.00	0.00	0.00	2.883.924,74
16.00.000	HABITAÇÃO	0.00	0.00	0.00	0.00	60.170,96
17.00.000	SANEAMENTO	0.00	0.00	0.00	0.00	25.795,33
26.00.000	TRANSPORTES	0.00	428.608,62	0.00	0.00	428.608,62
Total Geral		63.595,80	428.608,62	165.987,67	308.832,61	31.500.000,00